

Cadastro de pesquisadores e atualização do cadastro – Plataforma Brasil



Prof^a Renata Rabello (UFFS- Campus
Passo Fundo/RS)



Plataforma Brasil

<https://plataformabrasil.saude.gov.br/login.jsf>

Base nacional e unificada de registros de pesquisas envolvendo seres humanos para todo o sistema CEP/CONEP.

Portal do Governo Brasileiro

Plataforma Brasil

Informe o E-mail Informe a Senha [LOGIN](#)

[Esqueceu a senha?](#) [Cadastre-se](#) v3.2

Sistema CEP/CONEP	Plataforma Brasil	Pesquisas	Contato	Informações ao Participante da Pesquisa
Resoluções e Normativas	Manuais da Plataforma Brasil	Buscar Pesquisas Aprovadas	E-mail	
Consultar Comitê de Ética	Histórico de Versões	Tutorial da Versão 3.0 da Plataforma Brasil	Telefone	
Cartas Circulares	Perguntas e Respostas		Atendimento On-line	
Biobancos Aprovados	Confirmar Aprovação pelo CAAE ou Parecer			

suporte a sistemas: 136 - opção 8 e opção 3, solicitar ao atendente suporte Plataforma Brasil.
ale conosco: [Clique para enviar mensagem para a Plataforma Brasil](#)

SUS + MINISTÉRIO DA SAÚDE PATRIA BRASIL

1- PRIMEIRO ACESSO A PLATAFORMA BRASIL



PESQUISADORES QUE AINDA NÃO POSSUEM CADASTRO!

- Documentos obrigatórios: Currículo Vitae, documento digitalizado e foto de identificação.

Todos os membros da equipe de pesquisa devem ser cadastrados.

Fonte: Manual do pesquisador, Plataforma Brasil, Versão 3.2

Cadastro na Plataforma Brasil



Clique aqui
para iniciar
o cadastro.

Saúde
Ministério da Saúde

Plataforma Brasil

Informe o E-mail

Informe a Senha

LOGIN

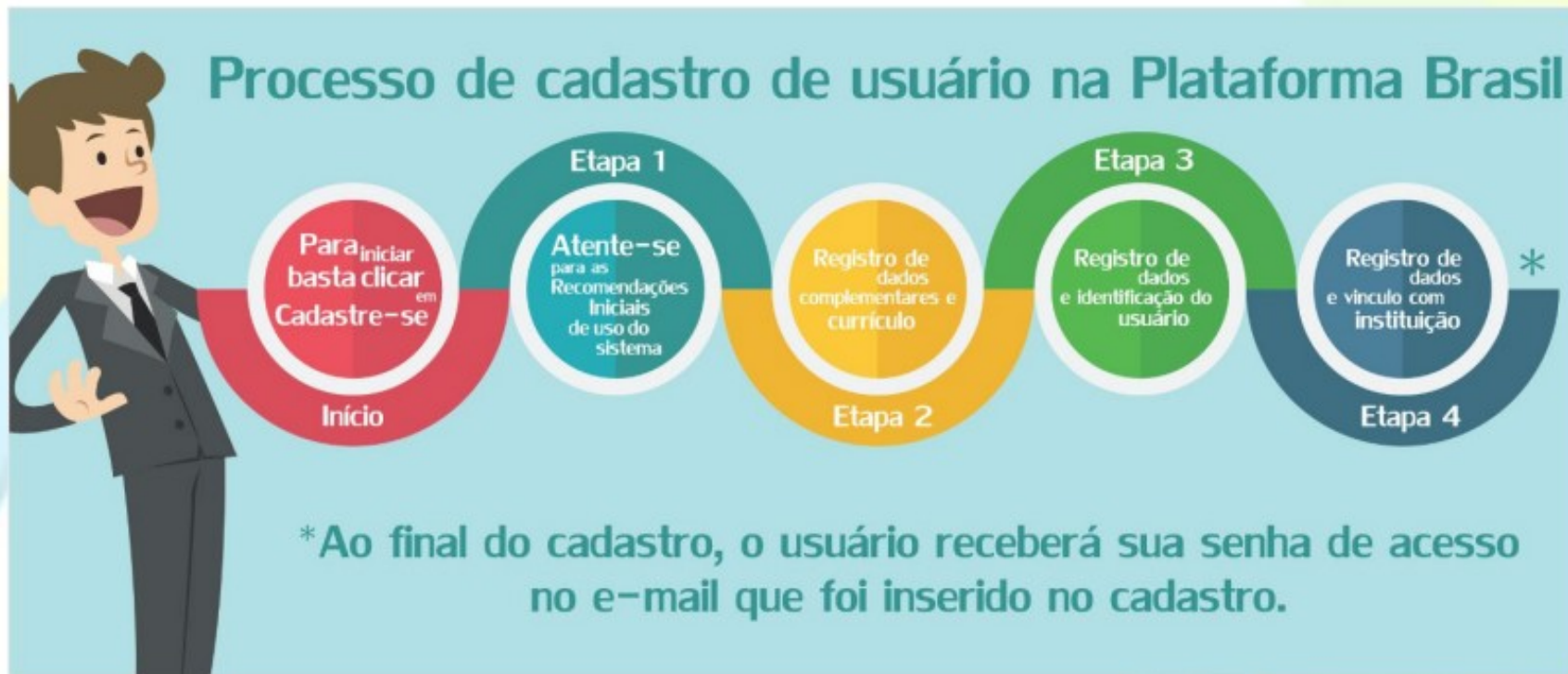
Esqueceu a senha? Cadastre-se

Sistema CEP/CONEP	Plataforma Brasil	Pesquisas	Contato	Informações ao Participante da Pesquisa
Resoluções e Normativas	Manuais da Plataforma Brasil	Buscar Pesquisas Aprovadas	E-mail	
Consultar Comitê de Ética	Histórico de Versões		Telefone	
Cartas Circulares	Tutorial da Versão 3.0 da Plataforma Brasil	Confirmar Aprovação pelo CAEE ou Parecer	Atendimento On-line	

Este sistema foi desenvolvido para os navegadores Internet Explorer (versão 7 ou superior), ou Mozilla Firefox (versão 9 ou superior).

Comitê Nacional de Saúde SUS+10C Ministério da Saúde GOVERNO FEDERAL

Etapa 1 - Recomendações iniciais



Etapa 2 -Cadastrar dados

Campos com (*) são de preenchimento obrigatório

Caso seja selecionada opção <Estrangeira>, o campo CPF continuará obrigatório, o pesquisador poderá preencher com o nº do Passaporte ou outro documento pessoal.

As informações de CPF estão integradas com a base de dados da **RECEITA FEDERAL**.

Em caso de nacionalidade estrangeira, especificar qual foi o documento inserido.
Ex.: Passaporte

Item não obrigatório, mas de grande importância e exigência de alguns CEPs. Para cadastro ou demais dúvidas sobre esse item, acessem o site: <http://lattes.cnpq.br/>

Ministério da Saúde

Você está em: Público > Cadastro na Plataforma Brasil

CADASTRO NA PLATAFORMA BRASIL

CADASTRAR DADOS

Nacionalidade:
Selecione

* CPF: _____ * Descrição do Documento: _____

DADOS COMPLEMENTARES

* Maior Título Acadêmico:
Selecione

* Especialização Acadêmica:
Selecione

* Outros: _____

Curriculo Lattes:

ex: <http://lattes.cnpq.br/5900345205779424>

Voltar Avancar

Etapa 3 - Identificação

Você está em: Público > Cadastro na Plataforma Brasil

CADASTRO NA PLATAFORMA BRASIL

IDENTIFICAÇÃO

* Documento: * Descrição do Documento: ⓘ

* Nome: * Nome Social: ⓘ

* Sexo: Masculino Feminino Outro Documento: Órgão Emissor: ▼

* Data de Nascimento: * Raça/Cor: ▼ ⓘ

ENDEREÇO

* É residente no Brasil? Sim Não

* CEP:

* Endereço: Complemento: Bairro:

* País: ▼ * UF: ▼ * Município: ▼ * Telefone:

* E-mail: * Confirme o E-mail: Home Page:

INCLUIR ANEXO:

* Tipo de Documento: ▼ * Detalhe Outros:

Tipo de Documento	Nome

Nome Social é aquele pelo qual travestis e transexuais se identificam e são identificadas pela sociedade. Fonte: PORTARIA 233, DE 18 DE MAIO DE 2010, Ministério do Planejamento, Orçamento e Gestão, Art. 1 Parágrafo Único.

Obs.: Para casos que não se aplicam à Portaria 233, de 18 de maio de 2010, favor **MANTER O NOME COMPLETO**, pois é pelo <Nome Social> que o usuário é identificado no sistema.

Conforme estatuto da Igualdade Racial, todos os registros administrativos, cadastros, formulários e bases do Governo Federal devem conter o quesito cor ou raça.

Selecione "Sim" ou "Não" para validar os campos abaixo:

Após informar o CEP, clique em <Buscar CEP>. O sistema preenche automaticamente os campos: Endereço, País, UF, Município e Bairro.

O e-mail informado deverá ser válido e será utilizado em qualquer interação entre o sistema e o respectivo usuário, incluindo a senha gerada ao final deste cadastro.

Etapa 4 - Anexar documentos

***INCLUIR ANEXO:**

* Tipo de Documento: Foto de Identificação

* Detalhe Out

Anexar Extensões dos arquivos: BMP, GIF, JPG, JPEG, PDF, PNG - 20 MB de tamanho máximo.

Tipo de Documento	Nome			
Currículo	open.pdf			
Documento digitalizado	folhaDeRosto.pdf		Manual Cadastro de Usuário	
Foto de Identificação	Lighthouse.jpg		Manual Cadastro de Usuário	548,12 KB

Voltar 3 Avançar

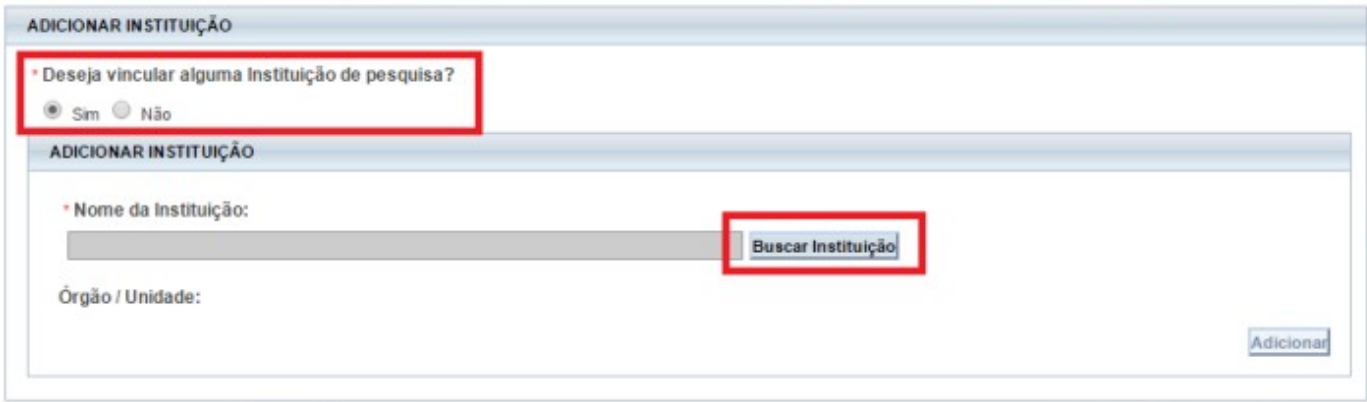
Selecione o Tipo de Documento e clique em <Anexar>

Para cadastro de novo usuário é **OBRIGATÓRIO** anexar:

- Currículo (Comum – Vitae);
- Documento digitalizado;
- Foto de identificação.

Etapa 5 – Vínculo com instituição

- Razão social - Universidade Federal da Fronteira Sul - UFFS
CNPJ: 11.234.780/0001-50



The image shows a screenshot of a web application interface for adding an institution. The form is titled "ADICIONAR INSTITUIÇÃO" and contains the following elements:

- A question: "Deseja vincular alguma Instituição de pesquisa?" with radio buttons for "Sim" (selected) and "Não".
- A second section titled "ADICIONAR INSTITUIÇÃO" with a label "Nome da Instituição:" followed by a text input field.
- A button labeled "Buscar Instituição" positioned to the right of the input field.
- A label "Órgão / Unidade:" below the input field.
- An "Adicionar" button at the bottom right of the form.

Informação que aparecerá na folha de rosto.

Etapa 6 - Finalização do cadastro

Senha imediata após a conclusão do cadastro. Verificar e-mail / sms

Selecione este item para habilitar o botão <Concluir> cadastro.

Voce está em: Público > Cadastro na Plataforma Brasil

CADASTRO NA PLATAFORMA BRASIL

* Deseja vincular alguma Instituição de pesquisa?
 Sim Não

ADICIONAR INSTITUIÇÃO

* Nome da Instituição:

Órgão / Unidade:

adicionar

INSTITUIÇÕES SELECIONADAS 1

CNPJ	Razão Social	Nome Fantasia	Situação	Órgão / Unidade	Localização	Perfil	Ações
80.112.228/0001-02	Instituição de Teste 2704			TST INT	GOIAS	Pesquisador	X

Declaro que as informações anteriormente prestadas são verdadeiras.

Para remover vínculo, clique no "X".

Clique para finalizar o cadastro!

CADASTRO NA PLATAFORMA BRASIL

Cadastro efetuado com sucesso.

Verifique seu e-mail para informações de login. Se não encontrar o e-mail, por favor, verifique as pastas Spam e Lixeira de sua conta de e-mail.

Você será redirecionado para a página de Login. Caso não seja redirecionado, [Clique aqui](#)

CONCLUÍDO!

2- PESQUISADORES QUE JÁ POSSUEM CADASTRO NA PLATAFORMA BRASIL



Portal do Governo Brasileiro

plataformabrasil.saude.gov.br/login.jsf

Plataforma Brasil

Informe o E-mail

Informe a Senha

LOGIN

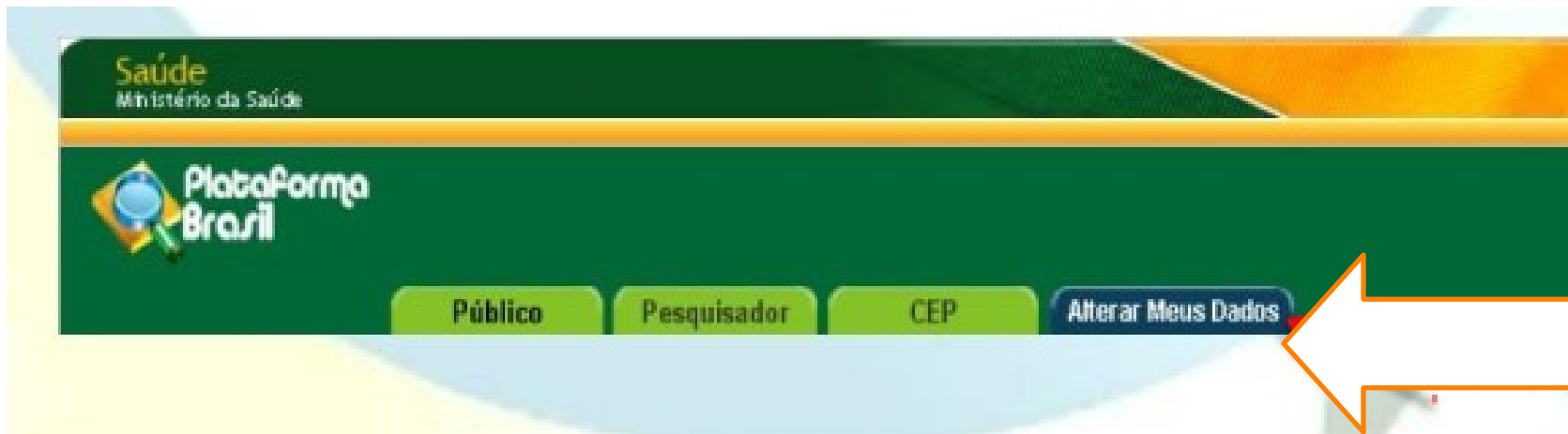
Esqueceu a senha? Cadastre-se v3.2

Sistema CEP/CONEP	Plataforma Brasil	Pesquisas	Contato	Informações ao Participante da Pesquisa
Resoluções e Normativas	Manuais da Plataforma Brasil	Buscar Pesquisas Aprovadas	E-mail	
Consultar Comitê de Ética	Tutorial da Versão 3.0 da Plataforma Brasil		Telefone	
Cartas Circulares	Perguntas e Respostas	Confirmar Aprovação pelo CAAE ou Parecer	Atendimento On-line	



Inserir e-mail e senha cadastrados

Ao entrar no sistema, selecione a aba “ALTERAR MEUS DADOS” sinalizada pela seta abaixo:



Como vincular-se a uma nova instituição?



ADICIONAR INSTITUIÇÃO

• Deseja vincular alguma Instituição de pesquisa?

Sim Não

ADICIONAR INSTITUIÇÃO

• Nome da Instituição:

Buscar Instituição

Órgão / Unidade:

Adicionar

Clique aqui para pesquisar a Instituição que deseja se vincular

Razão social – Universidade Federal da Fronteira Sul – UFFS
CNPJ: 11.234.780/0001-50

Dúvidas?



- Comitê de Ética em Pesquisa da Universidade Federal da Fronteira Sul – CEP/UFFS

E-mail: cep.uffs@uffs.edu.br

Telefone e WhatsApp: (49) 2049-3745. (atendimento de segunda a sexta-feira das 08 às 12h e das 13 às 17 horas).

renata.rabello@uffs.edu.br

whatsapp: 21-972273384