

RELATÓRIO DE GESTÃO E ATIVIDADES DESENVOLVIDAS EM 2018

(PROCESSO PARA ANÁLISE CONSELHO DE CURADORES, CONSELHO UNIVERSITÁRIO E
MINISTÉRIO PÚBLICO)

PRESTAÇÃO DE CONTAS EXERCÍCIO 2018

2018

COLABORADORES DA FUNTEF-PR - EXERCÍCIO 2018	
DIRETOR SUPERINTENDENTE	HUMBERTO REMIGIO GAMBA
DIRETOR ADMINISTRATIVO	ANDERSON AUGUSTO DA ROSA
ASSESSORIA SUPERINTENDÊNCIA	PATRICIA MOKRZYCKI
CONTADORA	RENATA CRISTINA LEITE MORAIS DOS SANTOS
ASSITENTE CONTÁBIL	JEFFERSON MAGAIEVSKI
CONTADOR JÚNIOR	MARLON ASSUNÇÃO
ACORDOS DE COOPERAÇÃO	MAÍNA WORM SILVA
ESPECIALIZAÇÃO	GEOVANA CARLA HOLATEN
ESPECIALIZAÇÃO	KETTY REGINA LACOMBE KLINGELFUS
FUNDAÇÃO ARAUCÁRIA	ALLYSON DUFFECK
PETROBRAS	ALYSON LOPACINSKI
PETROBRAS	JOSILENE PEREIRA FILOMENO
COMPRAS	JOÃO CARLOS DE ALMEIDA JUNIOR
COMPRAS	EDWIN PAWLAK
IMPORTAÇÃO	NATÁLIA LOBO GOMES
TI	JOSÉ MÁRIO
PATRIMÔNIO	EVERTON RAFAEL REZENDE
RECURSOS HUMANOS	RENATA BENATTO
FINANCEIRO/PAGAMENTOS	LUCIANA, DEBORAH, PATRICIA
CORNÉLIO PROCÓPIO	ANA PAULA GUERRA
LONDRINA	ELAYNE SILVEIRA GALVAO
LONDRINA	BRUNA MARIA ZILIO DE GOUVEA
MEDIANEIRA	LAURI LUIZ NICODEM
PATO BRANCO	ANTONIO RAFAEL PROCHERA
PATO BRANCO	VANDERLEI BROMBERGER
PONTA GROSSA	ANDREZA GOULART BORBA
CONSELHO DE CURADORES	ALEXANDRE RÔMOLO M. FEITOSA (COUNI)
	DOUGLAS PAULO BERTRAND RENAUX (COUNI)
	EDEN RICARDO DOSCIATTI (COGEP)
	FÁBIO KURT SCHNEIDER (Indicado pelos Sócios Instituidores)
	GUILHERME ALCEU SCHNEIDER (COUNI)
	HUMBERTO REMIGIO GAMBA (Diretor Superintendente)
	JOÃO ANTONIO PALMA SETTI (COPPG)
	JOÃO LUIZ KOVALESKI (COEMP) PRESIDENTE
	MANOEL MESSIAS ALVINO DE JESUS (COUNI)
	ROBERTO CANDIDO (COUNI)
	RIGOBERTO ELEAZAR MELGAREJO MORALES (COUNI)
	RODRIGO RAFAEL DE MEDEIROS MARTINS (membro externo)
	RODRIGO DEREN DESTEFANI (COUNI)
VALDIR FERNANDES (COUNI)	
CONSELHO FISCAL	ARTHUR AUGUSTO ALVES FERREIRA (COPLAD)
	CARLOS EDUARDO CANTARELLI (COUNI)
	LEANDRA ULBRICHT (COGEP E COPPG)
	ROQUE AMAURI MEDEIROS (REPRESENTANTE DOS SÓCIOS INSTITUIDORES)
	WILSON DE PIERI (REPRESENTANTE DOS SÓCIOS INSTITUIDORES) - PRESIDENTE

Sumário

1. Introdução	7
2. IDENTIDADE ORGANIZACIONAL	7
3. Agências	8
Cursos de Especialização - Curitiba	9
4. Introdução	9
5. Projetos iniciados em 2018	10
6. Projetos vigentes em 2018.....	12
7. Recursos recebidos em 2018	16
8. Arrecadação de mensalidades via boleto	18
9. Despesas operacionais e administrativas	19
10. Prestações de contas.....	20
Termos de Cooperação PETROBRAS	22
11. Introdução	22
12. Projetos iniciados em 2018	23
13. Projetos vigentes em 2018.....	24
14. Projetos encerrados em 2018	26
15. Recursos recebidos em 2018	26
16. Despesas operacionais e administrativas	28
17. Prestações de contas dos projetos legados	29
18. Considerações finais.....	31
Acordos de Cooperação - Curitiba	32
19. Introdução	32
20. Projetos iniciados em 2018	33
21. Projetos Vigentes em 2018	34
22. Recursos recebidos em 2018	34
23. Despesas Operacionais e administrativas	35
Fundação Araucária.....	37
24. Dados consolidados dos convênios com a Fundação Araucária	37
25. Projetos institucionais	38
26. Convênios da Fundação Araucária Firmados em Campo Mourão	38
27. Convênios da Fundação Araucária Firmados em Curitiba	39
28. Convênios da Fundação Araucária Firmados em Cornélio Procópio	40
29. Convênios da Fundação Araucária Firmados em Apucarana e Londrina.....	41
30. Convênios da Fundação Araucária Firmados em Medianeira.....	42

31.	Convênios da Fundação Araucária Firmados em Dois Vizinhos, Francisco Beltrão e Pato Branco	43
32.	Convênios da Fundação Araucária Firmados em Guarapuava e Ponta Grossa	44
	Agência de Cornélio Procópio	46
33.	Introdução	46
34.	Projetos iniciados em 2018	46
	26.1. Projetos de Especialização	47
	26.2. Projetos de Extensão	47
35.	Projetos Vigentes em 2018	48
36.	Projetos encerrados em 2018	49
37.	Recursos recebidos em 2018	49
38.	Ressarcimento das Despesas Operacionais e Administrativas	51
	Agência de Londrina	53
39.	Introdução	53
40.	Projetos Iniciados em 2018	53
41.	Projetos iniciados em anos anteriores vigentes em 2018.....	54
42.	Projetos encerrados em 2018	55
43.	Recursos recebidos em 2018	56
44.	Despesas operacionais e administrativas	56
45.	Considerações finais.....	58
	Agência de Medianeira	59
	Agência de Pato Branco	61
46.	Introdução.....	61
47.	Projetos iniciados em 2018	62
48.	Projetos vigentes em 2018.....	63
49.	Projetos encerrados em 2018.....	63
50.	Recebimentos, despesas bancárias e r-doa 2018	64
51.	Despesas operacionais e administrativas	67
52.	Fundação Araucária.....	70
53.	Considerações finais.....	73
54.	Referências.....	73
	Agência de Ponta Grossa.....	74
55.	Introdução.....	74
56.	Projetos iniciados em 2018	75
57.	Projetos vigentes em 2018.....	76
58.	Projetos encerrados em 2018	78

59.	Despesas operacionais e administrativas	78
60.	Considerações finais.....	81
CLIE/FUNTEF-PR		82

"O conhecimento não é isso? Um constante chegar e partir? Desconstruindo e reconstruindo. É assim que aprendemos, superamos paradigmas, assimilamos o novo. Não há outra forma de conhecer senão saindo do espaço onde você já está confortavelmente situado. Alguém pensa diferente de mim? Que bom! Ali tenho a oportunidade de confrontar o que já respondi sobre aquela questão. O outro me oferece o diferente. Posso firmar o que penso ou problematizar. E de repente podemos dar novos significados às nossas perspectivas, qualificando nossa atuação." (do livro "Crer ou não Crer" Pe. Fábio de Melo, Leandro Karnal).

1. Introdução

As Fundações de Apoio são instituições criadas com a finalidade de dar apoio a projetos de pesquisa, ensino, extensão e de desenvolvimento institucional, científico e tecnológico, de interesse das instituições federais de ensino superior (IFES) e das instituições de pesquisa (Lei 8958/1994). A relação entre as fundações e as IFES são estabelecidas pela lei 8.958/1994 e o Decreto Lei 7423/2010. No âmbito da UTFPR e FUNTEF-PR a relação é regulamentada pelo Estatuto, pela Deliberação 08/2011 de 02/12/2011, e pelas normas complementares Deliberação 07/2018 de 06/04/18, ambas do Conselho Universitário. No âmbito da UFFS e FUNTEF-PR, pela Deliberação 04/2013 de 28/02/2013 CONSUNI/UFFS. No âmbito do IFPR e FUNTEF-PR, pela Resolução 59 de 23/10/2017.

As fundações de apoio são constituídas na forma de fundações de direito privado, sem fins lucrativos. O Ministério Público acompanha as fundações privadas desde a sua criação até a sua eventual extinção, considerando suas finalidades estatutárias e o objetivo do instituidor e aplicando de maneira correta o patrimônio destinado ao desempenho das atividades. Portanto, as fundações são fiscalizadas pelo do Ministério Público (MP). Mais do que fiscalizar, o MP tem o dever de cuidar, proteger e orientar essas entidades (<http://www.fundacoes.mppr.mp.br>). Em todas as comarcas do estado, há uma Promotoria de Justiça responsável pelas fundações e organizações do terceiro setor. No caso da FUNTEF-PR a promotoria responsável é a Promotoria de Justiça das Fundações e do Terceiro Setor/CAOP Cível e Fundações, Ministério Público do Estado do Paraná, Telefone (41) 3250-4841.

Conforme apontado no Relatório de Gestão de 2017, aquele formato de relatório ainda não era o formato almejado. Assim, para 2018, a forma de apresentação do Relatório de Gestão 2018 foi novamente alterada, considerando o relatório de 2017. Este relatório foi organizado de forma descentralizada, para que cada Colaborador tenha a oportunidade de apresentar o seu trabalho, bem como expressar aspectos que considera importante para a melhoria do atendimento. Coube à Superintendência a tarefa de consolidar o documento para ser apresentado aos Conselhos. Diversas informações foram suprimidas pois foram contempladas no relatório de custos (Anexo 1), o qual foi apresentado e aprovado na 10ª Reunião Conselho de Curadores e encaminhado ao Conselho Universitário.

Os detalhes de todos os projetos estão disponíveis no Portal de Transparência da FUNTEF-PR, conforme exige a legislação.

2. IDENTIDADE ORGANIZACIONAL

A Fundação de Apoio à Educação, Pesquisa e Desenvolvimento Científico e Tecnológico Da UTFPR – FUNTEF-PR é uma entidade de direito privado, sem fins lucrativos, de duração indeterminada, reconhecida pelos Ministérios da Educação (MEC) e de Ciência, Tecnologia e Inovação (MCTI) como Fundação de Apoio à UTFPR, visto que é sua instituição de origem. Obteve seu recredenciamento como fundação de apoio à UTFPR para os próximos 05 (cinco) anos em 21 de novembro de 2017, conforme Portaria Conjunta nº 61 do MEC e MCTI.

Com o passar do tempo, a competência adquirida ao longo de mais de 20 anos na gestão de projetos foi demandada por parceiros externos e, com a permissão prevista nas legislações, a FUNTEF-PR conquistou a confiança para atuar como fundação de apoio da UFFS e do IFPR.

A FUNTEF-PR está credenciada pelo MEC e MCTI para atuar como fundação da UTFPR até 21/11/2022, conforme Portaria Conjunta nº 67 de 17/11/2017, e autorizada para atuar com fundação de apoio da UFFS até 23/03/2019, Portaria Conjunta nº 33 de 23/03/2018, e do IFPR até 23/07/2019, Portaria Conjunta nº 54 de 23/07/2018. As três portarias (uma de credenciamento e duas de autorização) são da Secretaria de Educação Superior do Ministério da Educação e Secretaria de Políticas e Programas de Pesquisa e Desenvolvimento do Ministério da Ciência e Tecnologia.

Em 2018 a FUNTEF-PR obteve do CNPq o certificado de credenciamento de fundação apta a receber e gerenciar recursos oriundos de pessoas jurídicas de direito privado, destinados ao apoio a projetos de pesquisa, desenvolvimento e inovação aprovados pelo CNPq, conforme previsto na Resolução Normativa CNPq n. 023/2018 e no Edital de Credenciamento n. 01/2018, lançado para essa finalidade, publicado no Diário Oficial da União em 14/08/2018. Certificado este válido por cinco anos.

3. Agências

Referente as unidades, a FUNTEF-PR possui agências instaladas em seis câmpus da UTFPR, a saber: Cornélio Procópio, Londrina, Medianeira, Pato Branco e Ponta Grossa. Com o objetivo de reduzir custos, as atividades da agência de Campo Mourão passaram a ser executadas pela agência de Londrina.

Observa-se que a implantação do SEI na FUNTEF-PR viabilizou a execução à distância dos projetos. Assim, a agência de Londrina atende os câmpus de Apucarana, Campo Mourão e Londrina da UTFPR.

Ainda, com relação às agências, em 2018, todos os documentos contábeis que estava estocados na FUNTEF-PR de Medianeira foram recolhidos e armazenados na empresa Célula (<https://www.celula.net.br>). Aos poucos estão sendo digitalizado e disponibilizado online no GED da empresa. O investimento foi de R\$ 2.500,00. Apenas como referência para os conselheiros, 22 anos de papéis contábeis da FUNTEF-PR de Curitiba e de Medianeira exigem um investimento mensal de aproximadamente R\$ 1.500,00 para guarda e R\$1.500,00 para digitalização de 5.000 cópias mensais.

Para 2019, deveremos recolher e digitalizar todos os documentos da FUNTEF-PR de Campo Mourão e Cornélio Procópio.

Essa é uma ação importante pois tais documentos precisam ser organizados e disponibilizados para as auditorias e nas prestações de contas.

Cursos de Especialização - Curitiba

Geovana Carla Holaten e Ketty Regina Lacombe Klingelfus

4. Introdução

A gestão dos Cursos de Especialização envolve o controle da execução financeira, emissão de boletos, controle de pagamentos dos alunos e empresas, protestos, o atendimento aos alunos, coordenadores e secretários.

O acompanhamento e análise dos processos de pagamento da equipe de trabalho dos projetos, compras e restituições realizado pelo setor de Especialização garante que os valores a serem gastos estejam seguindo os critérios definidos nas planilhas financeiras de cada projeto conforme o contrato firmado entre UTFPR e FUNTEF-PR. O trabalho é feito juntamente com coordenadores e secretários de curso que realizam as requisições e fiscais de contrato que acompanham a movimentação financeira e extrato bancário de cada projeto.

Mensalmente é realizado o levantamento de todos os pagamentos recebidos nos cursos, e após uma conciliação das entradas de boletos e depósito, é realizado o crédito dos valores divididos em rubricas no sistema orçamentário SIORG/UTFPR conforme a porcentagem estipulada na planilha financeira presente no contrato de cada projeto. Esta rotina permite que os secretários e coordenadores visualizem a entrada de recursos e realizem as requisições de pagamento ou compras. Diariamente é realizada a análise e encaminhamento de requisições que chegam na plataforma SEI/UTFPR, onde é verificado se o que está sendo solicitado está previsto em cada projeto. O acompanhamento é realizado em diversas etapas, em caso de pagamento de equipe de trabalho é verificado se a carga horária está de acordo com o Projeto de Abertura de Curso aprovado pela DIRPPG, se o profissional está na equipe de trabalho, se o valor está conforme a planilha financeira do projeto e se o valor já não foi pago anteriormente. Em caso de compras ou restituições é verificado se o item está descrito em alguma categoria presente na planilha financeira (como equipamentos ou material de consumo).

5. Projetos iniciados em 2018

Em 2018 iniciou-se trinta e quatro novos projetos, sendo que seis deles não obtiveram quórum suficiente para abertura de turma.

A Tabela 1 apresenta o código do projeto, título contendo o número do contrato UTFPR/FUNTEF e nome do curso, data de início, vigência final e nome do coordenador.

Tabela 1 - Projetos de Especialização iniciados em 2018

Projeto	Título	Data Início	Vigência	Coordenador
1523	CONTRATO Nº 53/2018 - INTEDUC T01012019 - CURSO DE ESPECIALIZAÇÃO EM INOVAÇÃO E TECNOLOGIAS NA EDUCAÇÃO	21/12/2018	21/12/2020	MARCELO SOUZA MOTTA
1525	CONTRATO Nº 52/2018 - CEEFE T01012019 - CURSO DE ESPECIALIZAÇÃO EM EFICIÊNCIA ENERGÉTICA	21/12/2018	21/12/2020	ROBERTO CESAR BETINI
1524	CONTRATO Nº 51/2018 - CEEMAT T01012019 - CURSO DE ESPECIALIZAÇÃO EM ENSINO DE MATEMÁTICA	21/12/2018	21/12/2020	LUCIANA SCHREINER DE OLIVEIRA
1522	CONTRATO Nº 50/2018 - TELECOM T02012019 - CURSO DE ESPECIALIZAÇÃO MBA EM GESTÃO DE SERVIÇOS DE TELECOMUNICAÇÕES	20/12/2018	20/12/2020	ALEXANDRE JORGE MIZIARA
1520	CONTRATO Nº 49/2018 - CEGEMP T01012019 - CURSO DE ESPECIALIZAÇÃO EM GESTÃO EMPRESARIAL	20/12/2018	20/12/2020	PAULO DANIEL BATISTA DE SOUSA
1519	CONTRATO Nº 48/2018- CEGATI T01012019 - C E EM ARQUITETURA GESTÃO DE INFRAESTRUTURA EM TI	20/12/2018	20/12/2020	KLEBER KENDY HORIKAWA NABAS
1521	CONTRATO Nº 46/2018 - CYBER T01012019 - CURSO DE ESPECIALIZAÇÃO EM CYBER-ENSINO NA EDUCAÇÃO	14/12/2018	14/12/2020	MARCO ANTONIO BUSETTI DE PAULA
1429	CONTRATO Nº 45/2018 - TELECOM T01012019 - C E EM GESTÃO DE SERVIÇOS DE TELECOMUNICAÇÕES	14/12/2018	14/12/2020	ALEXANDRE JORGE MIZIARA
1427	CONTRATO Nº 44/2018 - MBAGA T01012019 – CURSO DE ESPECIALIZAÇÃO EM MBA EM GESTÃO DE ATIVOS	14/12/2018	14/12/2020	EMERSON RIGONI
1424	CONTRATO Nº 43/2018 - CEEST T01012019 - CURSO DE ESPECIALIZAÇÃO EM ENGENHARIA DE SEGURANÇA DO TRABAL	14/12/2018	14/12/2020	MASSAYUKI MARIO HARA
1426	CONTRATO Nº 42/2018 - CEEC-CTBA T01012019 - C E EM ENGENHARIA DA CONFIABILIDADE - CURITIBA	14/12/2018	14/12/2020	EMERSON RIGONI
1425	CONTRATO Nº 41/2018 - LEXIGMA T01012019 - C E EM LEAN SIX SIGMA - CERTIFICAÇÃO BLACK BELT	14/12/2018	14/12/2020	EMERSON RIGONI

1428	CONTRATO Nº 40/2018 - GESER T01012019 - C E SEMI-PRESENCIAL EM CONFIGURAÇÃO E GERENCIAMENTO DE SERVI	13/12/2018	13/12/2020	AUGUSTO FORONDA
1422	CONTRATO Nº 39/2018 - CESEB T01012019 - C E EM SISTEMAS EMBARCADOS PARA A INDÚSTRIA AUTOMOTIVA	13/12/2018	13/12/2020	OMERO FRANCISCO BERTOL
1421	CONTRATO Nº 38/2018 - GEOB T01012019 - CURSO DE ESPECIALIZAÇÃO EM GERENCIAMENTO DE OBRAS	13/12/2018	13/12/2020	ADALBERTO MATOSKI
1423	CONTRATO Nº 37/2018 - CEAUT T01012019 - C E EM AUTOMAÇÃO INDUSTRIAL	13/12/2018	13/12/2020	KLEBER KENDY HORIKAWA NABAS
1420	CONTRATO Nº 36/2018 - CEECVIT T01012019 - C E EM ENGENHARIA DA CONFIABILIDADE - VITÓRIA	12/12/2018	12/12/2020	EMERSON RIGONI
1418	CONTRATO Nº 34/2018 - MBA GETIC T01012018 - CURSO DE ESPECIALIZAÇÃO EM GESTÃO DE TECNOLOGIA DA INFORMAÇÃO	01/12/2018	11/12/2020	ALEXANDRE JORGE MIZIARA
1416	CONTRATO Nº 33/2018 - C.E. EM ENGENHARIA DE SEGURANÇA DO TRABALHO - CEEST T01022018	31/08/2018	11/12/2020	MASSAYUKI MARIO HARA
1415	CONTRATO Nº 08/2019 - CENOG T01012019 - CURSO ESPECIALIZAÇÃO EM CENOGRAFIA T01022018	10/07/2018	06/02/2021	ISMAEL SCHEFFLER
1414	CONTRATO Nº 04/2019 - DISPMOVEIOT T01012019 - CURSO DE ESPECIALIZAÇÃO EM DESENVOLVIMENTO PARA DISPOS	09/07/2018	04/02/2021	MARIA CLAUDIA FIGUEIREDO PEREIRA EMER
1410	CONTRATO Nº 18/2018 - GESER T01022018 - CURSO DE ESPECIALIZAÇÃO EM CONFIGURAÇÃO E GERENCIAMENTO DE SERVIDORES E EQUIPA	18/06/2018	18/06/2020	AUGUSTO FORONDA
1408	CONTRATO Nº 08/2018 - CENAV T01022018 - CURSO DE ESPECIALIZAÇÃO EM NARRATIVAS VISUAIS	12/06/2018	12/06/2020	SIMONE LANDAL
1407	CONTRATO Nº 19 - INTEDUC T01022018 - CURSO DE ESPECIALIZAÇÃO EM INOVAÇÃO E TECNOLOGIAS NA EDUCAÇÃO - EAD	11/06/2018	11/06/2020	MARCELO SOUZA MOTTA
1417	CONTRATO Nº 12/2019 - ENGEAUTO T01012019 - CURSO DE ESPECIALIZAÇÃO EM ENGENHARIA AUTOMOTIVA	01/06/2018	14/02/2021	JORGE LUIZ DE SA RIECHI
1404	CONTRATO Nº 30 - MBA GETIC T01022018 - GESTÃO TECNOLOGIA DA INFORMAÇÃO E COMUNICAÇÃO	21/05/2018	21/05/2020	ALEXANDRE JORGE MIZIARA
1405	CONTRATO NRº 32/2018 - SEM QUORUM - CEEP T01012019 - C E EM ENGENHARIA DE PRODUÇÃO	16/05/2018	13/02/2019	CLARICE FARIAN DE LEMOS
1403	CONTRATO NR 04/2018 - CEEPWEG T01012018 - C E EM ENGENHARIA DA PRODUÇÃO	01/01/2018	01/01/2020	PAULO DANIEL BATISTA DE SOUSA
1419	SEM QUORUM - CONTRATO Nº 35/2018 - CEEC-SP T01012019 - C E EM	12/12/2018	12/12/2020	EMERSON RIGONI

	ENGENHARIA DA CONFIABILIDADE - SÃO PAU			
1406	SEM QUORUM - 1406 CEEFE T01022018 - C ESPECIALIZAÇÃO EM EFICIÊNCIA ENERGÉTICA	14/07/2018	14/07/2020	ROBERTO CESAR BETINI
1413	SEM QUORUM - CEGEM T01022018 - CURSO DE ESPECIALIZAÇÃO EM GERÊNCIA DE MANUTENÇÃO	26/06/2018	23/06/2020	MARCELO RODRIGUES
1412	SEM QUORUM - MARKETING T01012018 - CURSO DE ESPECIALIZAÇÃO MBA MARKETING T01022018	22/06/2018	07/10/2019	AUREA CRISTINA MAGALHAES NIADA
1409	SEM QUORUM - GDP T01022018 - CURSO ESPECIALIZAÇÃO EM GESTÃO DO DESENVOLVIMENTO DE PRODUTO	12/06/2018	12/06/2020	MARCO AURELIO DE CARVALHO
1411	SEM QUORUM - CEREC T01022018 - CURSO DE ESPECIALIZAÇÃO EM REDES DE COMPUTADORES E TELEINFORMÁTICA	12/06/2018	12/06/2020	DANILLO LEAL BELMONTE

6. Projetos vigentes em 2018

A Tabela 2 lista todos os projetos que iniciaram em anos anteriores e que estiveram vigentes em 2018, alguns com previsão de conclusão para 2020. No total, são 61 (sessenta e um) projetos.

Tabela 2 - Projetos de Especialização abertos em anos anteriores vigentes em 2018.

Projeto	Título	Data Início	Vigência	Coordenador
1003	CEER T01012015- CURSO DE ESPECIALIZAÇÃO EM ENERGIAS RENOVÁVEIS	04/03/2015	25/03/2019	JAIR URBANETZ JUNIOR
1011	CEGEMP T01012015 - CURSO DE ESPECIALIZAÇÃO EM MBA EM GESTÃO EMPRESARIAL	14/02/2015	20/02/2017	PAULO DANIEL BATISTA DE SOUSA
1012	GDP T01012015 - CURSO DE ESPECIALIZAÇÃO EM GESTÃO DO DESENVOLVIMENTO DE PRODUTOS	20/03/2015	21/09/2018	MARCO AURELIO DE CARVALHO
1030	CEAUT T01012016 - CURSO DE ESPECIALIZAÇÃO EM AUTOMAÇÃO INDUSTRIAL	26/02/2016	25/07/2018	KLEBER KENDY HORIKAWA NABAS
1031	ENGEAUTO T01012016 - CURSO DE ESPECIALIZAÇÃO EM ENGENHARIA AUTOMOTIVA	01/03/2016	26/03/2019	JORGE LUIZ DE SA RIECHI
1033	CEER T01012016 - CURSO DE ESPECIALIZAÇÃO EM ENERGIAS RENOVÁVEIS	01/03/2016	26/03/2019	JAIR URBANETZ JUNIOR
1143	GESFIN T01012016 - CURSO DE ESPECIALIZAÇÃO EM GESTÃO FINANCEIRA	14/03/2016	26/06/2019	ANTONIO BARBOSA LEMES JUNIOR

1146	CESEB T01012016 - CURSO DE ESPECIALIZAÇÃO EM SISTEMAS EMBARC PARA IND. AUTOMOTIVA	21/03/2016	26/03/2019	KLEBER KENDY HORIKAWA NABAS
1147	CONTRATO Nº 11/2017 - CEGEM T01022017 - CURSO DE ESPECIALIZAÇÃO EM GERÊNCIA DE MANUTENÇÃO	21/06/2017	21/06/2019	MARCELO RODRIGUES
1148	CEGEMP T01012016 - CURSO DE ESPECIALIZAÇÃO MBA EM GESTÃO EMPRESARIAL	23/02/2016	26/03/2019	PAULO DANIEL BATISTA DE SOUSA
1149	CEEC VIT T01012016 - CURSO DE ESPECIALIZAÇÃO EM ENGENHARIA DA CONFIABILIDADE	06/05/2016	26/03/2019	EMERSON RIGONI
1150	PROFOP T01012016 - PROGRAMA ESPECIAL DE FORMAÇÃO PEDAGÓGICA	16/05/2016	26/03/2019	ROLAND BASCHTA JUNIOR
1151	DISPMOV T01022016 - CURSO DE ESPECIALIZAÇÃO EM DESENVOLVIMENTO PARA DISPOSITIVOS MÓVEIS	04/08/2016	21/03/2019	ROBSON RIBEIRO LINHARES
1153	CEREC T01022016 - CURSO DE ESPECIALIZAÇÃO EM REDES DE COMPUTADORES E TELEINFORMÁTICA	09/08/2016	26/03/2019	DANILLO LEAL BELMONTE
1154	CEEST T01022016 - CURSO DE ESPECIALIZAÇÃO EM ENGENHARIA DE SEGURANÇA DO TRABALHO	19/08/2016	26/03/2019	RODRIGO EDUARDO CATAI
1156	CEART T01022016 - CURSO DE ESPECIALIZAÇÃO EM ARTES HÍBRIDAS	13/08/2016	26/06/2019	ISMAEL SCHEFFLER
1158	CONTRATO Nº 28/2017 - CENOG T01012017 - CURSO DE ESPECIALIZAÇÃO EM CENOGRAFIA	21/06/2017	21/06/2019	ISMAEL SCHEFFLER
1159	CEEFE T01022016 - CURSO DE ESPECIALIZAÇÃO EM EFICIÊNCIA ENERGÉTICA	05/08/2016	26/03/2019	LUIZ AMILTON PEPFLOW
1162	CONTRATO Nº 32/2017 - CEEC T01012017 - CURSO DE ESPECIALIZAÇÃO EM ENGENHARIA DA CONFIABILIDADE	14/06/2017	14/06/2019	EMERSON RIGONI
1164	CONTRATO Nº 15/2017 - TELECOM T01012017 - CURSO DE ESPECIALIZAÇÃO EM GESTÃO DE SERVIÇOS DE TELECOMUNICAÇÕES	01/01/2017	01/06/2019	ALEXANDRE JORGE MIZIARA
1165	CONTRATO Nº 08/2017 - GESER T01012017 - CURSO DE ESPECIALIZAÇÃO EM GERENCIAMENTO DE SERVIDORES E EQUIPAMENTOS DE REDE	14/06/2017	14/06/2019	AUGUSTO FORONDA
1166	CONTRATO Nº 16/2017 - GETIC T01012017 - CURSO DE ESPECIALIZAÇÃO EM GESTÃO DE TECNOLOGIA DA INFORMAÇÃO	01/06/2017	01/06/2019	ALEXANDRE JORGE MIZIARA
1167	CONTRATO Nº 27/2017 - CEPAC T01012017 - CURSO DE ESPECIALIZAÇÃO EM PATOLOGIA DAS CONSTRUÇÕES	20/06/2017	20/06/2019	AMACIN RODRIGUES MOREIRA
1169	CONTRATO Nº 20/2017 - CENAV T01012017 - CURSO DE ESPECIALIZAÇÃO EM NARRATIVAS VISUAIS	08/06/2017	08/06/2019	SIMONE LANDAL
1170	CONTRATO Nº 13/2017 - CEGEMP MBA T01012017 - CURSO DE ESPECIALIZAÇÃO MBA EM GESTÃO EMPRESARIAL	01/06/2017	01/06/2019	PAULO DANIEL BATISTA DE SOUSA
1171	CONTRATO Nº 05/2017 - CURSO DE ESPECIALIZAÇÃO EM ENGENHARIA DE	09/06/2017	09/06/2019	RODRIGO EDUARDO CATAI

	SEGURANÇA DO TRABALHO - CEEST T01012017			
1173	CONTRATO Nº 18/2017 - GESFIN T01012017 - CURSO DE ESPECIALIZAÇÃO EM GESTÃO FINANCEIRA	08/06/2017	08/06/2019	ANTONIO BARBOSA LEMES JUNIOR
1246	CONTRATO Nº 06/2017 - CESEB T01012017 - CURSO DE ESPECIALIZAÇÃO EM SISTEMAS EMBARCADOS PARA A INDÚSTRIA	14/06/2017	14/06/2019	KLEBER KENDY HORIKAWA NABAS
1247	CONTRATO Nº 03/2017 - CECOR T01012017 - CURSO DE ESPECIALIZAÇÃO EM COMUNICAÇÃO ORGANIZACIONAL	20/06/2017	20/06/2019	MAURINI DE SOUZA
1248	CONTRATO Nº 30/2017 - CEER T01012017 - CURSO DE ESPECIALIZAÇÃO EM ENERGIAS RENOVÁVEIS	23/06/2017	23/06/2019	JAIR URBANETZ JUNIOR
1249	CONTRATO Nº 09/2017 - CEIOT T01012017 - CURSO DE ESPECIALIZAÇÃO EM INTERNET DAS COISAS	14/06/2017	14/06/2019	DANILLO LEAL BELMONTE
1250	CONTRATO Nº 29/2017 - CELLI T01012017 - CURSO DE ESPECIALIZAÇÃO EM LÍNGUA PORTUGUESA E LITERATURA	22/06/2017	22/06/2019	MARCELO FERNANDO DE LIMA
1251	CONTRATO Nº 04/2017 - CECSOC T01012017 - CURSO DE ESPECIALIZAÇÃO EM COMUNICAÇÃO E SOCIEDADE	20/06/2017	20/06/2019	MAURINI DE SOUZA
1252	CONTRATO Nº 33/2017 - CECONS T01012017 - CURSO DE ESPECIALIZAÇÃO EM CONSTRUÇÕES SUSTENTÁVEIS	23/06/2017	23/06/2019	JOSE ALBERTO CERRI
1254	CONTRATO Nº 23/2017 - CEAUT T01012017 - CURSO DE ESPECIALIZAÇÃO EM AUTOMAÇÃO INDUSTRIAL	19/06/2017	19/06/2019	KLEBER KENDY HORIKAWA NABAS
1256	CONTRATO Nº 22/2017 - GDP T01012017 - CURSO DE ESPECIALIZAÇÃO EM GESTÃO DESENVOLVIMENTO DE PRODUTO	12/06/2017	12/06/2019	MARCO AURELIO DE CARVALHO
1257	CONTRATO Nº 14/2017 - CEGEMP T02012017 - CURSO DE ESPECIALIZAÇÃO EM MBA EM GESTÃO EMPRESARIAL - TURM	01/06/2017	01/06/2019	PAULO DANIEL BATISTA DE SOUSA
1259	CONTRATO Nº 17/2017 - GETIC T01022017 - CURSO DE ESPECIALIZAÇÃO EM GESTÃO DE TECNOLOGIA DA INFORMAÇÃO	01/06/2017	01/06/2019	ALEXANDRE JORGE MIZIARA
1260	CONTRATO Nº 26/2017 - CEREC T01022017 - CURSO DE ESPECIALIZAÇÃO EM REDES DE COMPUTADORES E TELEINFOR	19/06/2017	19/06/2019	DANILLO LEAL BELMONTE
1262	CONTRATO Nº 36/2017 - ENGEAUTO T01022017 - CURSO DE ESPECIALIZAÇÃO EM ENGENHARIA AUTOMOTIVA	01/08/2017	01/12/2019	JORGE LUIZ DE SA RIECHI
1263	CONTRATO Nº 42/2017 - CEGEM/ITAIPU T01022017 - CURSO DE ESPECIALIZAÇÃO EM GERENCIAMENTO DE MANUTENÇÃO	05/09/2017	05/09/2019	MARCELO RODRIGUES
1265	CONTRATO Nº 45/2017 - CEEMAT T01012018 - CURSO DE ESPECIALIZAÇÃO EM ENSINO DE MATEMÁTICA	02/10/2017	02/10/2019	LUCIANA SCHREINER DE OLIVEIRA
1267	CONTRATO Nº 50/2017 - CEECVIT T01012018 - CURSO DE ESPECIALIZAÇÃO EM ENGENHARIA DA CONFIABILIDADE - TURMA DE VITÓRIA	19/10/2017	19/10/2019	EMERSON RIGONI

1269	CONTRATO Nº 58/2017 - GETIC T01012018 - CURSO DE ESPECIALIZAÇÃO EM TECNOLOGIA DA INFORMAÇÃO E COMUNI	26/10/2017	26/10/2019	ALEXANDRE JORGE MIZIARA
1272	CONTRATO Nº 54/2017 - CEGEPIT T01012018 - CURSO DE ESPECIALIZAÇÃO EM GESTÃO DE PROCESSOS INDUSTRIAIS	26/10/2017	13/11/2020	DANIEL BALIEIRO SILVA
1273	CONTRATO Nº 53/2017 - TELECOM T01012018 - CURSO DE ESPECIALIZAÇÃO EM GESTÃO DE SERVIÇOS DE TELECOMUN	06/11/2017	06/11/2019	ALEXANDRE JORGE MIZIARA
1274	CONTRATO Nº 60/2017 - MBAGA T01012018 - CURSO DE ESPECIALIZAÇÃO MBA EM GESTÃO DE ATIVOS	09/11/2017	25/05/2020	EMERSON RIGONI
1276	CONTRATO Nº 62/2017 - GESER T01012018 - CURSO DE ESPECIALIZAÇÃO SEMI PRESENCIAL EM CONFIGURAÇÃO E GE	20/11/2017	20/11/2019	KLEBER KENDY HORIKAWA NABAS
1277	CONTRATO Nº 63/2017 - CESEB T01012018 - CURSO DE ESPECIALIZAÇÃO EM SISTEMAS EMBARCADOS PARA A INDÚSTRIA	20/11/2017	20/05/2020	KLEBER KENDY HORIKAWA NABAS
1278	CONTRATO Nº 64/2017 - CEAUT T01012018 - CURSO DE ESPECIALIZAÇÃO EM AUTOMAÇÃO INDUSTRIAL	20/11/2017	20/11/2019	KLEBER KENDY HORIKAWA NABAS
1280	CONTRATO Nº 68/2017 - GESFIN T01012018 - CURSO DE ESPECIALIZAÇÃO EM GESTÃO FINANCEIRA	04/12/2017	04/12/2019	ANTONIO BARBOSA LEMES JUNIOR
1281	CONTRATO Nº 71/2017 - CEER T01012018 - CURSO DE ESPECIALIZAÇÃO EM ENERGIAS RENOVÁVEIS	08/12/2017	08/12/2019	MARCELO RODRIGUES
1393	CONTRATO Nº 61/2017 - CEEST T01012018 - CURSO DE ESPECIALIZAÇÃO ENGENHARIA DE SEGURANÇA DO TRABALHO	12/12/2017	12/12/2019	RODRIGO EDUARDO CATAI
1394	CONTRATO Nº 65/2017 - LBHN T01012018 - CURSO DE ESPECIALIZAÇÃO EM LITERATURA BRASILEIRA E HISTÓRIA NACIONAL	04/12/2017	04/12/2019	MARCELO FERNANDO DE LIMA
1395	CONTRATO Nº 69/2017 - CEIOT T01012018 - CURSO DE ESPECIALIZAÇÃO EM INTERNET DAS COISAS	11/12/2017	11/12/2019	DANILLO LEAL BELMONTE
1396	CONTRATO Nº 72/2017 - CEPAC T01012018 - CURSO DE ESPECIALIZAÇÃO EM PATOLOGIA DAS CONSTRUÇÕES	11/12/2017	11/12/2019	AMACIN RODRIGUES MOREIRA
1398	CONTRATO Nº 73/2017 - CEART T01012018 - CURSO DE ESPECIALIZAÇÃO EM ARTES HÍBRIDAS	12/12/2017	12/12/2019	ISMAEL SCHEFFLER
1399	CONTRATO Nº 74/2017 - CELEM T01012018 - CURSO DE ESPECIALIZAÇÃO EM ENSINO DE LÍNGUAS ESTRANGEIRAS MODERNAS	11/12/2017	11/12/2019	MARISTELA PUGSLEY WERNER
1400	CONTRATO Nº 78/2017 - TECBIM T01012018 - CURSO DE ESPECIALIZAÇÃO EM ENGENHARIA DIGITAL E TECNOLOGIA BIM	20/12/2017	20/12/2019	FABIO FREIRE
1401	CONTRATO Nº 76/2017 - CECONS T01012018 - CURSO DE ESPECIALIZAÇÃO EM CONSTRUÇÕES SUSTENTÁVEIS	13/12/2017	13/12/2019	JOSE ALBERTO CERRI
1402	CONTRATO Nº 77/2017 - CEGEMP T01012018 - CURSO DE ESPECIALIZAÇÃO MBA EM GESTÃO EMPRESARIAL	19/12/2017	19/12/2019	PAULO DANIEL BATISTA DE SOUSA

7. Recursos recebidos em 2018

Em 2018 houve arrecadação em 81 projetos de especialização entre projetos vigentes iniciados em anos anteriores e projetos abertos em 2018. O projeto 848 – Acordos Financeiros arrecadou valores de alunos inadimplentes de turmas já encerradas.

A Tabela 3 mostra a arrecadação de cada curso dividida em pagamentos de mensalidades via boleto bancário, depósitos e arrecadação de matrículas.

Tabela 3 - Arrecadação de matrículas e mensalidades em 2018

Projeto	Título Reduzido	Pagamentos Via Boleto (R\$)	Pagamentos Via Depósito (R\$)	Arrecadação de Matrículas (R\$)
848	ACORDOS FINANCEIROS	53.883,37	4.850,70	0,00
860	LBHN T01012015	711,60	0,00	0,00
862	GETIC MBA T01012015	878,36	0,00	0,00
1014	CEEST T01022015	491,00	0,00	0,00
1021	GETIC T01012016	888,46	0,00	0,00
1025	CEEC T01012016	360,00	0,00	0,00
1026	GEOB T01012016	719,75	0,00	0,00
1028	GESER T01012016	1.074,34	0,00	0,00
1029	TELECOM T01012016	5.976,92	0,00	0,00
1030	CEAUT T01012016	350,00	0,00	0,00
1031	ENGEAUTO T01012016	13.256,15	0,00	0,00
1033	CEER T01012016	8.002,98	0,00	0,00
1141	CEEST T01012016	11.496,76	0,00	0,00
1146	CESEB T01012016	517,60	0,00	0,00
1147	CEGEM T01012016	78.149,50	0,00	0,00
1148	CEGEMP T01012016	12.167,90	0,00	0,00
1149	CEECVIT T01012016	6.624,10	0,00	0,00
1150	PROFOP T01012016	42.890,67	0,00	0,00
1151	DISPMOV T01022016	765,46	0,00	0,00
1153	CEREC T01022016	8.693,86	0,00	0,00
1154	CEEST T01022016	91.613,79	0,00	0,00
1156	CEART T01022016	7.451,20	0,00	0,00
1158	CENOG T01012017	29.926,83	0,00	0,00
1159	CEEFE T01022016	8.390,60	0,00	0,00
1161	GEOB T01012017	120.763,87	0,00	0,00
1162	CEEC T01012017	92.763,70	0,00	0,00
1164	TELECOM T01012017	39.608,20	0,00	0,00
1165	GESER T01012017	30.968,58	0,00	0,00
1166	GETIC T01012017	102.256,34	0,00	0,00
1167	CEPAC T01012017	101.454,02	0,00	0,00
1169	CENAV T01012017	77.455,57	0,00	0,00
1170	CEGEMP T01012017	130.210,61	0,00	0,00
1171	CEEST T01012017	200.290,17	0,00	0,00
1173	GESFIN T01012017	87.857,50	0,00	0,00
1246	CESEB T01012018	45.785,40	0,00	0,00
1247	CECOR T01012017	26.558,80	0,00	0,00
1248	CEER T01012017	111.438,19	0,00	0,00
1249	CEIOT T01012017	81.596,40	0,00	0,00
1250	CELLI T01012017	54.057,10	0,00	0,00
1251	CECSOC T01012017	39.333,30	0,00	0,00
1252	CECONS T01012017	88.200,60	0,00	0,00

1254	CEAUT T01012017	49.783,77	0,00	0,00
1255	ENGEAUTO T01012017	180.818,77	0,00	0,00
1256	GDP T01012017	98.352,03	0,00	0,00
1257	CEGEMP T02012017	174.409,85	0,00	0,00
1259	GETIC T01022017	72.386,16	0,00	0,00
1260	CEREC T01022017	46.536,38	0,00	0,00
1261	CEEST T01022017	248.799,93	0,00	0,00
1262	ENGEAUTO T01022017	140.160,32	0,00	0,00
1263	CEGEM ITAIPU T01022017	0,00	291.786,50	0,00
1264	INTEDUC T01012018	129.446,73	0,00	19.531,40
1265	CEEMAT T01012018	14.518,22	0,00	3.405,00
1266	GEOB T01012018	194.626,50	735,00	31.050,00
1267	CEEC VIT T01012018	95.814,80	0,00	34.000,00
1269	GETIC T01012018	75.223,24	0,00	10.354,80
1270	CEEC CTBA T01012018	139.143,40	0,00	21.600,00
1271	CEPROTRAD T01012018	38.793,60	0,00	3.300,00
1273	TELECOM T01012018	13.349,80	0,00	4.290,00
1274	MBAGA T01012018	61.030,60	0,00	21.000,00
1276	GESER T01012018	31.480,04	0,00	5.985,00
1277	CESEB T01012018	33.140,00	0,00	4.000,00
1278	CEAUT T01012018	92.551,30	0,00	12.500,00
1279	DISPMOV T01012018 (SEM QUORUM)	0,00	0,00	6.600,00
1280	GESFIN T01012018	72.310,57	0,00	9.333,00
1281	CEER T01012018	72.851,40	0,00	12.100,00
1393	CEEST T01012018	268.926,11	7.410,00	27.645,12
1394	LBHN T01012018	51.964,80	0,00	8.465,00
1395	CEIOT T01012018	79.959,92	0,00	9.702,00
1396	CEPAC T01012018	55.151,20	0,00	12.824,81
1398	CEART T01012018	64.772,70	0,00	11.066,37
1399	CELEM T01012018	10.792,90	0,00	5.376,00
1400	TECBIM T01012018	141.001,44	0,00	25.008,96
1401	CECONS T01012018	113.435,90	0,00	22.500,00
1402	CEGEMP T01012018	119.593,68	0,00	25.900,00
1403	CEEPWEG T01012018	64.227,02	106.451,55	8.192,45
1404	GETIC T01022018	18.857,86	0,00	5.577,00
1407	INTEDUC T01022018	18.555,40	0,00	7.650,00
1408	CENAV T01012018	25.001,02	0,00	6.706,00
1410	GESER T01022018	9.592,46	0,00	2.394,00
1416	CEEST T01022018	66.722,35	0,00	24.642,24
-	-	4.999.961,72	411.233,75	402.699,15
			TOTAL	5.813.894,62

A arrecadação de mensalidades ocorreu em sua maior parte via boleto bancário. O pagamento por depósito ocorreu em alguns casos de acordos financeiros e por empresas que subsidiam seus funcionários, como o caso da Itaipu que pagou a mensalidade de seus colaboradores no projeto 1263 – CEGEM ITAIPU T01022017.

8. Arrecadação de mensalidades via boleto

A Figura 1 apresenta o gráfico das entradas de recurso de mensalidades via boletos em 2018 (R\$ 4.999.961,72). Destaca-se o mês de maio, onde foi arrecadado o maior volume de recursos.

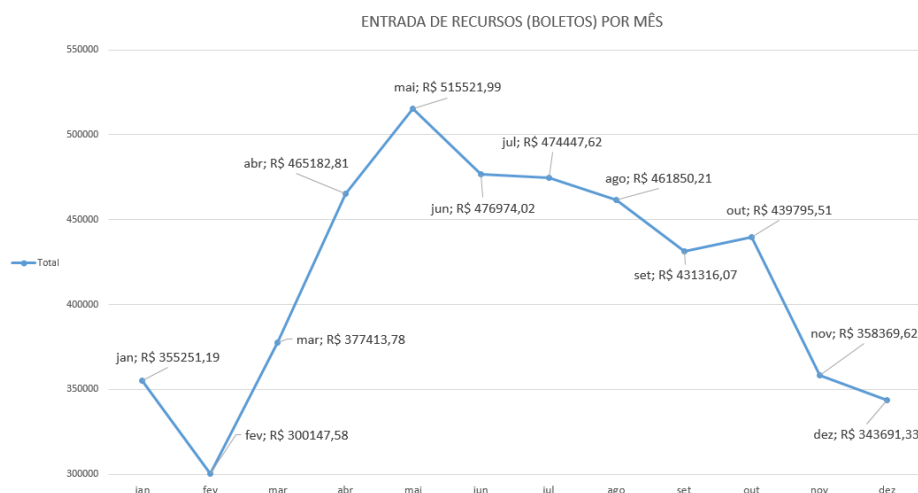


Figura 1 – Entrada de recursos de mensalidades por boletos da Especialização em 2018

As inscrições dos cursos de especialização são pagas via boleto bancário e destinadas à DIRPPG-CT para divulgação dos projetos. Em 2018 foram pagas 1.159 inscrições em 53 cursos, totalizando a arrecadação de R\$ 58.765,00.

A Figura 2 apresenta os valores de inscrições pagos mensalmente em 2018, com destaque para os meses de janeiro e fevereiro que obtiveram a maior parte da arrecadação.



Figura 2 – Entrada de recursos de inscrições por boletos da Especialização em 2018

A arrecadação total da especialização em 2018 somando matrículas, boletos de mensalidade e depósitos bancários em 2018 foi de R\$ 5.872.659,62 (não há inclusão de inadimplentes nesse valor).

9. Despesas operacionais e administrativas

Para custear a gestão financeira dos projetos de especialização, o ressarcimento das DOAs (despesas operacionais e administrativas) foi realizado conforme previsto na planilha financeira dos projetos. Os cursos com início em 2017 e 2018 foram aprovados com a versão da planilha financeira onde a taxa administrativa da FUNTEF corresponde a 12% dos pagamentos realizados para pessoas físicas. A Tabela 4 apresenta o ressarcimento das DOAs em 2018, totalizando R\$ 459.212,51.

Tabela 4 - Valores ressarcidos de DOA em 2018 nos cursos de especialização

Projeto	Título Reduzido	Valor ressarcido de DOA (R\$)
552	XVIII GEOB	11.667,06
575	I CEEE A	15.389,68
576	I CEEE B	15.297,83
854	CEAUT T01012015	1.314,74
855	GESER T01012015	34,56
859	CESEB T01012015	2.207,52
860	LBHN T01012015	11,52
1012	GDP T01012015	473,95
1020	CENAV T01022015	158,40
1021	GETIC T01012016	1.638,77
1025	CEEC T01012016	2.511,53
1028	GESER T01012016	2.343,60
1029	TELECOM T01012016	1.181,66
1030	CEAUT T01012016	3.677,64
1031	ENGEAUTO T01012016	4.220,83
1033	CEER T01012016	760,32
1143	GESFIN T01012016	1.180,80
1146	CESEB T01012016	1.728,00
1147	CEGEM T01012016	7.214,40
1148	CEGEMP T01012016	2.237,19
1149	CEECVIT T01012016	13.962,84
1151	DISPMOV T01022016	2.271,96
1153	CEREC T01022016	1.800,00
1154	CEEST T01022016	7.383,24
1156	CEART T01022016	2.214,47
1158	CENOG T01012017	3.466,80
1159	CEEFE T01022016	984,00
1161	GEOB T01012017	8.939,14
1162	CEEC T01012017	16.809,72
1164	TELECOM T01012017	3.502,08
1165	GESER T01012017	3.028,32
1166	GETIC T01012017	9.680,85
1167	CEPAC T01012017	9.866,96
1169	CENAV T01012017	9.923,80
1170	CEGEMP T01012017	8.421,60
1171	CEEST T01012017	12.814,01
1173	GESFIN T01012017	7.322,40
1246	CESEB T01012018	6.006,48
1247	CECOR T01012017	2.855,23
1248	CEER T01012017	11.239,47

1249	CEIOT T01012017	8.094,72
1250	CELLI T01012017	5.362,56
1251	CECSOC T01012017	3.601,50
1252	CECONS T01012017	6.586,50
1254	CEAUT T01012017	5.267,45
1255	ENGEAUTO T01012017	12.904,19
1256	GDP T01012017	7.934,92
1257	CEGEMP T02012017	8.309,76
1259	GETIC T01022017	7.106,78
1260	CEREC T01022017	4.651,20
1261	CEEST T01022017	15.930,45
1262	ENGEAUTO T01022017	7.991,28
1263	CEGEM ITAIPU T01022017	22.892,70
1264	INTEDUC T01012018	9.440,19
1265	CEEMAT T01012018	1.105,59
1266	GEOB T01012018	9.758,52
1267	CEEC VIT T01012018	17.154,72
1269	GETIC T01012018	6.565,13
1270	CEEC CTBA T01012018	1.979,41
1271	CEPROTRAD T01012018	781,23
1273	TELECOM T01012018	388,51
1274	MBAGA T01012018	1.296,00
1276	GESER T01012018	1.094,40
1277	CESEB T01012018	2.086,56
1278	CEAUT T01012018	6.831,07
1280	GESFIN T01012018	4.507,20
1281	CEER T01012018	4.780,80
1393	CEEST T01012018	18.556,04
1394	LBHN T01012018	4.334,40
1395	CEIOT T01012018	5.145,12
1396	CEPAC T01012018	1.672,92
1398	CEART T01012018	3.751,93
1400	TECBIM T01012018	9.802,06
1401	CECONS T01012018	6.782,40
1402	CEGEMP T01012018	6.095,44
1403	CEEPWEG T01012018	925,49
	Total Geral	459.212,51

10. Prestações de contas

A obrigatoriedade da prestação de contas dos Cursos de Pós-Graduação Lato Sensu da UTFPR, conforme Regulamento 08/2011 - Art.25, se realiza em até 90 dias, após o encerramento do Contrato firmado com a UTFPR.

Contudo, no período anterior a 2017 não havia contrato entre UTFPR e FUNTEF-PR e as prestações de contas eram realizadas mediante solicitação da coordenação quando finalizavam todos os gastos.

No caso dos cursos da UTFPR-CT, há atraso na prestação de contas, uma vez que em 2018 houve apenas um funcionário para atender toda demanda dos cursos de especialização antigas e as vigentes. Para registrar o histórico da evolução dos funcionários que atuam na especialização, até 2012 havia um funcionário, quando outro foi contratado, e em 2016 ingressou um terceiro funcionário. A partir de maio de 2018, reduziu-se a equipe para dois Colaboradores.

No ano de 2017, com a solicitação de auditoria pelo CGU em 17 de julho de 2017, solicitando documentações e informações sobre 25 projetos aprovados, incluindo Curitiba e os demais Campus de Cornélio Procópio, Londrina, Medianeira, Pato Branco e Ponta Grossa. Essa solicitação gerou demanda de atividades de prestação de contas antigas para 2018, impactando no atendimento diário aos Coordenadores dos projetos vigentes.

Mesmo assim, com o quadro de dois funcionários, não foi suficiente para finalizar todas as prestações de contas antigas e as mais atuais dentro do prazo estabelecido pelo Regulamento 08/2011. Em novembro de 2018 foi designado um funcionário da contabilidade para auxiliar nas prestações de contas e contratado um estagiário para ajudar nas atividades rotineiras.

Em 2018 foi repassado à UTFPR - Campus de Curitiba o montante de R\$ 1.529.808,90.

Os projetos iniciados no ano de 2017 com contrato vigente até o segundo semestre de 2019, tem previsão de executar os recursos financeiros de aproximadamente R\$ 3 milhões.

Salientamos que existe alguns projetos de 2017 que foram prorrogados, conforme autorização da DIRPLAD via SEI e incluídos no Portal de Transparência.

Lembramos que o Programa Especial de Formação Pedagógica – PROFOP (cujo objetivo habilitar profissionais portadores de diploma de nível superior para o exercício do magistério em disciplinas do currículo as quatro últimas séries do ensino fundamental, do ensino médio e da educação profissional em nível médio) não foram mais ofertados desde 2017.

A FUNTEF-PR, na gestão da especialização vem se adequando e aprimorando para atender à necessidade dos trabalhos solicitados, normalizar as pendências do passado, e se empenha para não prejudicar as atividades a serem desempenhadas.

Termos de Cooperação PETROBRAS

Alyson Lopacinski e Josilene Pereira Filomeno

11. Introdução

Os Termos de Cooperação PETROBRAS-UTFPR-FUNTEF-PR formam uma das principais linhas de atuação da FUNTEF-PR, tanto pelo volume de recursos movimentados (dezenas de milhões por ano), como pelo volume de trabalho imposto na gestão dos projetos de pesquisa, desenvolvimento e inovação (centenas de compras e pagamentos por ano).

A gestão dos convênios da PETROBRAS envolve o controle do movimento financeiro, o atendimento aos coordenadores, pesquisadores, engenheiros, bolsistas, contratação de engenheiros e folha de pagamento destes engenheiros. O criterioso acompanhamento e análise de todos os processos de compras e pagamentos garante a execução financeira de acordo com as previsões orçamentárias aprovadas pelo setor de convênios da PETROBRAS. Dessa forma, tenta-se conseguir fluidez nas prestações de contas exigidas ao longo dos projetos, o que garante os repasses dos recursos conforme previsto no cronograma de desembolso. Esse conjunto de ações faz com o Coordenador do projeto possa focar na execução do projeto, isto é, nas pesquisas, leitura, orientação dos bolsistas, supervisão dos engenheiros, elaboração dos relatórios técnicos e nas publicações científicas.

A área de convênios PETROBRAS conta com dois Colaboradores graduados em Administração de Empresas e Ciências Contábeis (UTFPR, 2018 e UFPR 2013), os quais unem conhecimentos e esforços para gerir os 19 projetos PETROBRAS.

Os projetos são divididos em dois grupos denominados pela PETROBRAS de “Projetos Vigentes” e “Projetos Legados”. Os Projetos Vigentes são aqueles que estão ativos, em execução. Já os Projetos Legados são aqueles anteriores à implementação do SIGITEC (Sistema de Gestão de Investimentos em Tecnologia - plataforma web da PETROBRAS), a qual ocorreu em 2005.

A gestão dos Projetos Legados é realizada em planilhas e os documentos são enviados fisicamente para a PETROBRAS. Hoje a FUNTEF-PR possui 28 projetos legados em fase de prestação de contas. A prestação de contas dos Projetos Legados é mais onerosa do que a gestão financeira dos Projetos Vigentes. Em geral, os Legados

consomem muito mais tempo e esforço da equipe, uma vez que são antigos e de difícil conciliação. Em geral, as informações e documentos da época nem sempre estão facilmente à disposição. Na apresentação das prestações de contas várias horas são despendidas pela equipe e reuniões com os técnicos da PETROBRAS. Ainda, é importante mencionar que as prestações de contas dos Legados não geram novos ressarcimentos das despesas operacionais e administrativas, uma vez que tais ressarcimentos foram recebidos no passado. Portanto, os custos dessas prestações de contas precisam ser absorvidos pelo ressarcimento dos projetos PETROBRAS vigentes e, eventualmente, complementados pelo ressarcimento dos demais projetos.

A rotina na gestão financeira dos projetos é extremamente dinâmica, uma vez que envolve além da execução e a contínua prestação de contas dos Projetos Vigentes, a prestação de contas dos Projetos Legados. Ressalta-se que, os projetos PETROBRAS são divididos em etapas, alguns com duração de 60 meses. A liberação dos recursos para a execução de cada etapa ocorre somente após a aprovação pela PETROBRAS do relatório técnico e financeiro da etapa anterior. Para cada etapa é necessário a comprovação da correta da aplicação dos recursos recebidos para a liberação de parcelas subseqüentes. Diariamente realiza-se a análise e liberação das requisições no sistema orçamentário SIORG/UTFPR; despachos na plataforma SEI/UTFPR; o cadastro e agendamento dos pagamentos de notas fiscais e boletos (NFe e NFSe); a atualização dos recursos financeiros no SIORG/UTFPR e no sistema financeiro contábil FP2; o acompanhamento dos projetos e a inclusão de dados financeiros para pagamentos das bolsas. Além disso, há ainda o atendimento presencial, por e-mail e/ou telefone, tanto das pessoas envolvidas diretamente nos projetos, quanto da própria PETROBRAS.

Ressalta-se ainda que é necessário conhecer de forma aprofundada os critérios estabelecidos e as atualizações do “Manual de Termos de Cooperação para o Desenvolvimento de Projetos de Pesquisa, Desenvolvimento e Inovação”. Este documento normatiza os procedimentos sobre a aplicação de recursos da Petrobrás em instituições de ciência, tecnologia e inovação (disponível em: <https://comunidadecientifica.petrobras.com.br/>).

12. Projetos iniciados em 2018

Em 2018 iniciou-se oito novos projetos, sendo um de infraestrutura, reformas e equipamentos; um de desenvolvimento de protótipo ou unidade piloto; um de projeto de pesquisa básica; e cinco de pesquisa aplicada.

A Tabela 5 apresenta o número do Termo de Cooperação, Título, Tipo de Investimento, período de vigência e o valor bruto de cada um dos projetos aprovados em 2018.

Tabela 5 – Relação dos projetos PETROBRAS iniciados em 2018.

Termo de Cooperação Nº	Título	Tipo de Investimento	Vigência	Valor bruto
5850.0109671.18.9	Infraestrutura para estudos de tópicos avançados em hidráulica de perfuração de poços	Infraestrutura, reforma e equipamentos	17/12/18 - 15/12/21	R\$2.502.909,80
5850.0109528.18.9	Estudos de tópicos avançados em hidráulica de perfuração de poços	Pesquisa aplicada	23/10/18 - 21/10/21	R\$6.473.499,82
5850.0107231.18.9	Conversor óptico-eletrônico - Fase 2	Protótipo ou unidade piloto	13/06/18 - 11/06/22	R\$6.631.645,29
5850.0106799.18.9	Desenvolvimento de um sistema compacto de separação líquido-gás para aplicação submarina	Pesquisa aplicada	04/06/18 - 02/06/21	R\$2.848.257,62
5850.0107257.18.9	Pesquisa sobre a Formação de Hidratos durante a Perfuração de Poços de Petróleo em Águas Profundas	Pesquisa aplicada	30/05/18 - 28/05/21	R\$2.616.605,08
5850.0106833.18.9	Estudos Fundamentais em Sistemas de Limpeza de Separadores Gravitacionais e Sistemas de Flotação	Pesquisa aplicada	23/05/18 - 21/05/21	R\$2.537.091,73
5850.0106054.17.9	Avaliação Numérico-Experimental de Escoamentos Particulados Reativos	Pesquisa aplicada	11/04/18 - 06/10/21	R\$3.346.324,32
5850.0105441.17.9	CRAS - Climbing Robot for Advanced inSpection - Solução de Inspeção através de Robô Escalador para Superfícies Quentes e Ultrassom Phased-Array	Pesquisa Básica	10/01/18 - 08/01/21	R\$1.998.806,04

13. Projetos vigentes em 2018

A Tabela 6 lista todos os projetos que iniciaram em anos anteriores e que estiveram vigentes em 2018, alguns com previsão de conclusão para 2020. No total, são 11 (onze) projetos, sendo um de infraestrutura, reforma e equipamentos; seis de pesquisa aplicada;

dois de pesquisa básica; nove de pesquisa e desenvolvimento e um de protótipo ou unidade piloto.

Tabela 6 – Lista dos projetos vigentes 2018, os quais tiveram início em anos anteriores.

Termo de Cooperação Nº	Título	Tipo de Investimento	Vigência
5850.0106184.17.9	AUSPEX - Advanced Ultrasound Signal Processing for Equipment inspeCtionS - Desenvolvimento de Técnicas Avançadas de Processamento de Sinais para Inspeções de Equipamentos Submarinos por Ultrassom.	PESQUISA BÁSICA	29/12/17 - 27/12/20
5850.0103868.17.9	Reinício de Escoamento de Petróleos Parafínicos Gelificados - Fase 3	PESQUISA APLICADA	31/07/17 - 29/07/20
5850.0103370.17.9	Pesquisa e desenvolvimento sobre hidratos em garantia de escoamento	Projeto de Pesquisa e Desenvolvimento (P&D)	16/03/17 - 11/09/19
5850.0102976.16.9	Caracterização Experimental do Escoamento Bifásico Líquido-Gás em Dutos Envolvendo Gases de Alta Densidade	Projeto de Pesquisa e Desenvolvimento (P&D)	15/03/17 - 13/03/21
5850.0102354.16.9	SCONSUELO FASE 6 (UTFPR) Pesquisa, desenvolvimento e testes do módulo de otimização, integrado ao sistema de apoio à decisão SCONSUELO, para facilitar e agilizar o trabalho de programação do escoamento de derivados na malha dutoviária da região de São Paulo	Projeto de Pesquisa e Desenvolvimento (P&D)	30/12/16 - 29/12/19
0050.0098409.15.9	Instrumentação para Monitoramento de Escoamento Multifásico em Núcleos Experimentais	Projeto de Pesquisa e Desenvolvimento (P&D)	14/12/15 - 11/04/19
0050.0099223.15.9	Análise de Escoamentos Intermitentes em Golfadas de Óleo e Gás com Mudança de Direção - Fase II	Projeto de Pesquisa e Desenvolvimento (P&D)	10/12/15 - 08/12/19
0050.0098424.15.9	Projeto conversor óptico-eletrônico - Fase 1	Projeto de Pesquisa e Desenvolvimento (P&D)	21/10/15 - 17/04/18
0050.0098276.15.9	Avaliação numérico-experimental de escoamentos em hidráulica de poços	Projeto de Pesquisa e Desenvolvimento (P&D)	23/09/15 - 18/06/19
0050.0094026.14.9	Reinício de circulação de óleos parafínicos gelificados em tubulações - fase 2	Projeto de Pesquisa e Desenvolvimento (P&D)	23/12/14 - 14/06/18
0050.0086159.13.9	Simulação numérica do escoamento monofásico e bifásico de líquido-gás em bombas centrífugas submersas - fase 2	Projeto de Pesquisa e Desenvolvimento (P&D)	09/12/13 - 07/12/18

14. Projetos encerrados em 2018

A Tabela 7 lista os projetos em andamento e as respectivas fases das prestações de contas apresentadas e aprovadas pela PETROBRAS. Ressalta-se que sem a apresentação e a aprovação das prestações de contas de cada fase, os recursos seguintes não são liberados.

Tabela 7 – Relação de projetos encerrados em 2018, cujas prestações de contas foram submetidas à PETROBRAS.

Termo de Cooperação Nº	Título	Tipo de Investimento	Vigência
0050.0098424.15.9	Projeto conversor óptico-eletrônico - Fase 1	Projeto de Pesquisa e Desenvolvimento (P&D)	21/10/15 - 17/04/18
0050.0094026.14.9	Reinício de circulação de óleos parafínicos gelificados em tubulações - Fase 2	Projeto de Pesquisa e Desenvolvimento (P&D)	23/12/14 - 14/06/18
0050.0086159.13.9	Simulação numérica do escoamento monofásico e bifásico de líquido-gás em bombas centrífugas submersas - Fase 2	Projeto de Pesquisa e Desenvolvimento (P&D)	09/12/13 - 07/12/18

15. Recursos recebidos em 2018

A Tabela 8 apresenta o montante de recursos recebidos em 2018 em cada termo de cooperação, o título do projeto e o tipo de investimento, isto é, pesquisa aplicada, pesquisa básica, protótipo ou unidade piloto.

Tabela 8 – Recursos recebido em 2018. PA-Pesquisa Aplica, PB-Pesquisa Básica, P-Protótipo, UP-Unidade Piloto

TC	Título	Tipo	Valor (R\$)
5850.0109528.18.9	Estudos de tópicos avançados em hidráulica de perfuração de poços	PA	2.496.652,76
5850.0107231.18.9	Conversor óptico-eletrônico - Fase 2	P ou UP	2.142.423,85
5850.0106799.18.9	Desenvolvimento de um sistema compacto de separação líquido-gás para aplicação submarina	PA	749.275,92
5850.0107257.18.9	Pesquisa sobre a Formação de Hidratos durante a Perfuração de Poços de Petróleo em Águas Profundas	PA	1.059.359,68

5850.0106833.18.9	Estudos Fundamentais em Sistemas de Limpeza de Separadores Gravitacionais e Sistemas de Flotação	PA	1.081.710,00
5850.0106054.17.9	Avaliação Numérico-Experimental de Escoamentos Particulados Reativos	PA	753.697,76
5850.0105441.17.9	CRAS - Climbing Robot for Advanced inspection - Solução de Inspeção através de Robô Escalador para Superfícies Quentes e Ultrassom Phased-Array	PA	700.000,00
5850.0106184.17.9	AUSPEX - Advanced Ultrasound Signal Processing for Equipment inspectionS - Desenvolvimento de Técnicas Avançadas de Processamento de Sinais para Inspeções de Equipamentos Submarinos por Ultrassom	PB	1.362.381,06
5850.0103868.17.9	Reinício de Escoamento de Petróleos Parafínicos Gelificados - Fase 3	PA	700.849,09
5850.0103370.17.9	Pesquisa e desenvolvimento sobre hidratos em garantia de escoamento	P&D	375.149,60
5850.0102976.16.9	Caracterização Experimental do Escoamento Bifásico Líquido-Gás em Dutos Envolvendo Gases de Alta Densidade	P&D	1.632.474,00
5850.0102354.16.9	SCONSUELO FASE 6 (UTFPR) Pesquisa, desenvolvimento e testes [...] na malha dutoviária da região de São Paulo	P&D	552.897,18
0050.0098409.15.9	Instrumentação para Monitoramento de Escoamento Multifásico em Núcleos Experimentais	P&D	269.211,40
0050.0099223.15.9	Análise de Escoamentos Intermitentes em Golfadas de Óleo e Gás com Mudança de Direção - Fase 2	P&D	2.031.841,68
0050.0098424.15.9	Projeto conversor óptico-eletrônico - Fase 1	P&D	325.468,27
0050.0098276.15.9	Avaliação numérico-experimental de escoamentos em hidráulica de poços	P&D	1.188.433,10
0050.0094026.14.9	Reinício de circulação de óleos parafínicos gelificados em tubulações - fase 2	P&D	297.030,70
0050.0086159.13.9	Simulação numérica do escoamento monofásico e bifásico de líquido-gás em bombas centrífugas submersas - fase 2	P&D	558.540,80

No total, os projetos PETROBRAS vigentes em 2018 receberam juntos o valor de R\$18.277.396,85.

A Figura 1 apresenta o gráfico das entradas de recurso mês a mês em 2018. Destaque para os meses de julho e dezembro que tiveram as maiores entradas.



Figura 1 – Entrada de recursos mês a mês nos termos de cooperação da PETROBRAS em 2018.

16. Despesas operacionais e administrativas

Para custear a gestão financeira dos projetos, obteve o ressarcimento das DOAs (despesas operacionais e administrativas). O ressarcimento das DOAs se refere à uma porcentagem de cada parcela dos projetos. Para projetos de Pesquisa & Desenvolvimento & Inovação, a porcentagem máxima é de 5%. Já para os projetos de Infraestrutura, o limite é de 3%.

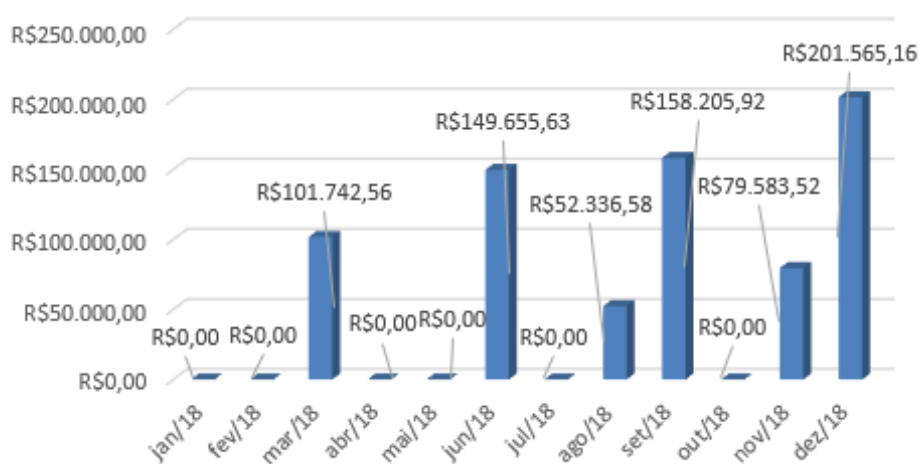
Em 2018, o ressarcimento das DOAs foi de R\$ 743.089,37 (setecentos e quarenta e três mil oitenta e nove reais e trinta e sete centavos). A Tabela 9 apresenta o ressarcimento das DOAs ocorridos em 2018.

Tabela 9 – Ressarcimentos das despesas operacionais e administrativas de cada projeto gerido em 2018.

Termo de Cooperação Nº	Título	Tipo	Valor recebido
5850.0106184.17.9	AUSPEX - Advanced Ultrasound Signal Processing for Equipment inspeCtionS - Desenvolvimento de Técnicas Avançadas de Processamento de Sinais para Inspeções de Equipamentos Submarinos por Ultrassom	PB	R\$101.742,56
0050.0045564.08.4	Implantação do Núcleo de Escoamento Multifásico do PRH-10/ANP da UTFPR	P&D	R\$149.655,63
0050.0098409.15.9	Instrumentação para Monitoramento de Escoamento Multifásico em Núcleos Experimentais	P&D	R\$52.336,58
5850.0106054.17.9	Avaliação Numérico-Experimental de Escoamentos Particulados Reativos	PA	R\$158.205,92
5850.0102354.16.9	SCONSUELO FASE 6 (UTFPR) Pesquisa, desenvolvimento e testes do módulo de otimização, integrado ao sistema	P&D	R\$50.263,38

	de apoio à decisão SCONSUELO, para facilitar e agilizar o trabalho de programação do escoamento de derivados na malha dutoviária da região de São Paulo		
0050.0086159.13.9	Simulação numérica do escoamento monofásico e bifásico de líquido-gás em bombas centrífugas submersas - fase 2	P&D	R\$29.320,14
5850.0103370.17.9	Pesquisa e desenvolvimento sobre hidratos em garantia de escoamento	P&D	R\$13.137,83
0050.0099223.15.9	Análise de Escoamentos Intermitentes em Golfadas de Óleo e Gás com Mudança de Direção - Fase 2	P&D	R\$188.427,33
TOTAL			R\$743.089,37

Ressarcimento - DOA (mensal)



17. Prestações de contas dos projetos legados

Em maio de 2018 a PETROBRAS solicitou que fossem retomadas as prestações de contas dos projetos denominados “Legados”, esses projetos seguiam o modelo antigo de prestação de contas (planilha e envio de documentação física) e acabaram ficando pendentes, tanto por parte da PETROBRAS como pela FUNTEF-PR, quando dá implantação da plataforma SIGITEC. A solicitação abrangia todos projetos encerrados dentro do período do segundo semestre de 2015 ao primeiro semestre de 2017. Tais projetos estavam sendo auditados pela Agência Nacional do Petróleo (ANP). Inicialmente a PETROBRAS listou sete Projetos Legados cujas prestações deveriam ser submetidas até o mês de dezembro de 2018. Na sequência foi acrescentado mais um projeto, totalizando oito.

Para atender o volume de trabalho dos Projetos Vigente e a demanda de prestação de contas dos Projetos Legados, a FUNTEF-PR precisou contratar mais um Colaborador e dois estagiários de seis horas. Neste período foram levantados todos os dados financeiros, realizadas as conciliações dos gastos e resgatamos todos os documentos. A busca de todas as notas fiscais, extratos bancários, demonstrativos de pagamentos e outros foi a mais difícil, isto devido ao fato de os projetos serem antigos. Por outro lado, a implantação do GED auxiliou as prestações de contas.

A prestação de contas desses o Projetos Legados levou cerca de sete meses. A análise da prestação de contas pela PETROBRAS notificou a existência de projetos que executaram recursos com aquisições não previstas no plano de trabalho, sem a devida reformulação e sem a autorização de uso dos rendimentos advindos das aplicações financeiras. Constatamos que haviam em vários projetos fatos ditos como “consumados”. Tais pendências foram identificadas e apresentadas para a PETROBRAS em uma reunião por vídeo conferência, cujo objetivo era orientar sobre os procedimentos a serem tomados. Os técnicos da PETROBRAS autorizaram a reestruturação orçamentaria por meio de um formulário denominado RJI. Este formulário confronta o orçamento vigente com o orçamento proposto, após o encerramento do convênio, com o propósito de validar as despesas irregulares. Hoje os Colaboradores verificam se aquilo que está sendo solicitado está previsto nos projetos, evitando problemas na prestação e contas.

Os formulários RJI foram preenchidos, e com o auxílio dos Coordenadores as justificativas apresentadas. Ao longo do exercício de 2018, tais prestações de contas dos oito Projetos Legados permaneceram em análise, já que dependem de algumas etapas internas para a aprovação.

No segundo semestre de 2018 foram devolvidos saldos de Projeto Legados, os quais eram devidos à PETROBRAS. O objetivo dessas devoluções era agilizar o encerramento de tais convênios.

Finalizamos o exercício de 2018 com todos os oito projetos legados submetidos para análise, e os outros estão aguardando o parecer da financiadora sobre a reformulação de orçamento proposto.

Ressalta-se que todos os convênios vigentes estão com suas prestações de contas em dia. A FUNTEF-PR, através do setor de convênios Petrobras, vem realizando diversos esforços para regularizar as pendências do passado sem comprometer o presente e o

futuro. Ademais, medidas para aumentar a eficiência do setor estão sendo implementadas, assim como a rigorosidade no controle orçamentário e na execução financeira.

18. Considerações finais

Os Termos de Cooperação da PETROBRAS impactam significativamente nos trabalhos realizados pela FUNTEF-PR. O volume de processos de compras, tanto nacional como internacional, como de pagamentos mensais é expressivo.

A apuração dos investimentos em termos de folha de pagamento que a FUNTEF-PR fez em 2018 para realizar a gestão financeira dos projetos PETROBRAS, demonstração essa submetida e aprovada na 10ª Reunião do Conselho de Curadores, indicou um estimativo de R\$ 396.386,70. Esse valor inclui a remuneração dos Colaboradores com dedicação exclusiva à PETROBRAS e o percentual de horas despendida pelos Colaboradores do setor de compras, pagamentos, contabilidade, patrimônio, RH, TI, Supervisão e Superintendência. Não está incluso nesse custo os gastos com materiais de expediente, investimentos em infraestrutura e depreciação dos bens.

Comparativamente, o ressarcimento das DOAs PETROBRAS em 2018 foi suficiente para cobrir as despesas com a folha de pagamento (R\$743.089,37). Reforçando que não estão contabilizadas outras despesas tais como despesas bancárias, softwares, advocacia, de infraestrutura e materiais.

Acordos de Cooperação - Curitiba

Maína Worm Silva

19. Introdução

Os Acordos de Cooperação Técnica (ACTs) são projetos tripartites, firmados entre a FUNTEF, UTFPR e uma terceira empresa (financiadora). A gestão dos ACTs é feita desde a submissão do contrato para assinatura até a prestação de contas e devolução do recurso remanescente para a financiadora.

Essa gestão engloba a solicitação de abertura de conta corrente específica para cada projeto, a verificação do plano de trabalho com a planilha financeira (para que não haja recurso na rubrica errada), e então o envio para assinatura da Diretoria. Com o contrato assinado, iniciam-se as atividades de acompanhamento do projeto, entre elas o cadastro dos participantes, o controle da execução financeira e orçamentária, a solicitação de emissão e baixa de Notas Fiscais (é através das NFs que as empresas realizam os repasses para o projeto), acompanhamento das parcelas, suporte e atendimento aos envolvidos no projeto (tanto da UTFPR quando da financiadora), realização da prestação de contas (pode ser mensal, semestral, anual ou ao final do projeto, cada financiadora trabalha de uma forma), e acompanhamento dos pregões e RDC e dos pagamentos de forma geral.

Todas as compras e pagamentos ocorrem de acordo com as disposições dos contratos e planilhas financeiras de cada projeto, visto que cada financiadora tem suas peculiaridades.

Quando novas parcelas são depositadas na conta corrente, os valores são lançados no SIORG e o professor pode acompanhar quanto está disponível em cada rubrica, e também gerar requisições de compra ou pagamento. Nos casos em que há DOA prevista para a FUNTEF, já é feita a retirada referente àquela parcela.

Além dos ACTs, o setor é responsável pelos projetos de extensão, que englobam os cursos de curta duração e as consultorias.

A gestão das consultorias resume-se em emitir a NF para a empresa realizar o pagamento do serviço, após o término da consultoria. Na sequência checka-se o pagamento na conta corrente e os recursos são disponibilizados no SIORG, para que sejam feitas as requisições de pagamentos para o(s) consultor(es) e/ou compras de insumos ou material permanente.

A gestão dos cursos é um pouco diferente, pois o recurso vem do pagamento de boletos das inscrições, e a cada término de curso, através do retorno do banco, é conferida a quantidade de alunos pagantes e o previsto na planilha financeira. Caso os valores não estejam de acordo, é feita uma nova planilha financeira. Em posse da planilha financeira, os recursos são creditados

no SIORG, para que sejam feitas as requisições de pagamento ao ministrante e secretário, e eventuais compras. Ressalta-se que os boletos não pagos sem encaminhados para protesto.

Diariamente é checado o SEI, sistema que os coordenadores/secretários utilizam para enviar as requisições (tanto ACTs quanto projetos de extensão), e confere-se se a compra/pagamento está prevista no plano de trabalho ou se há autorização para realizar a despesa, se o bolsista ou RPA pertence ao projeto, se a pessoa está cadastrada no sistema de pagamento (FP2), e se a NF está em nome da FUNTEF.

O setor de ACTs conta com uma colaboradora, graduada em Administração de Empresas (UFPR, 2014), e no ano de 2018 executou 28 projetos no modelo ACT como FAP da UTFPR (sendo um em parceria com a Ecoinvent, na Suíça), 5 projetos como FAP da UFFS (parceria estabelecida em 2018), e também 20 projetos de curta duração, divididos entre projetos de extensão e consultorias.

Entre o acompanhamento dos projetos vigentes e a prestação de contas dos projetos que encerraram em 2018, o setor realiza a prestação de contas dos projetos mais antigos, que ainda possuem saldo em suas contas específicas.

20. Projetos iniciados em 2018

Em 2018 iniciou-se 13 novos ACTs.

A Tabela 10 apresenta o número do Acordo, a financiadora, período de vigência e valor total de cada projeto iniciado em 2018.

Tabela 10 - ACTs iniciados em 2018.

Número ACT	Financiadora	Data Início	Data Término	Valor (R\$)
18/2018	VOLVO DO BRASIL LTDA	17/12/2018	17/01/2020	10.120,00
16/2018	FUNDAÇÃO IOCHPE	26/11/2018	25/11/2019	34.620,95
14/2018	WISE SYSTEMS	24/10/2018	23/11/2019	59.999,53
SAP 4600048682	VALE S/A	19/10/2018	18/10/2020	650.330,97
13/2018	NHS SISTEMAS ELETRÔNICOS LTDA	19/10/2018	18/12/2021	655.538,40
09/2018	ROBERT BOSCH LTDA	27/06/2018	27/01/2020	100.000,00
07/2018	ADIANT (MICHEL THIERRY)	14/06/2018	14/07/2019	77.800,01
03/2018	ELECTROLUX DO BRASIL S.A.	18/05/2018	18/07/2020	120.000,00
31/2018	UFFS	01/06/2018	20/12/2019	800.000,00
49/2018	UFFS	01/08/2018	30/06/2019	164.397,00
80/2018	UFFS	20/11/2018	31/10/2019	670.000,00
81/2018	UFFS	01/12/2018	30/11/2019	100.000,00

83/2018	UFFS	01/12/2018	30/12/2019	100.000,00
---------	------	------------	------------	------------

21. Projetos Vigentes em 2018

A Tabela 11 lista todos os ACTs que iniciaram em anos anteriores e que estiveram vigentes em 2018. No total, são 20 projetos, dos quais 5 encerram em 2018.

Tabela 11 - ACTs iniciados antes de 2018 e vigentes em 2018

Número ACT	Financiadora	Data Início	Data Término
20/2017	NHS SISTEMAS ELETRÔNICOS LTDA	08/12/2017	08/01/2019
18/2017	PARQUE CIENTIFICO E TECNOLÓGICO DE BIOCÊNCIAS LTDA – BIOPARK	24/10/2017	24/04/2019
SAP 4600040312	VALE S/A	01/09/2017	01/11/2019
1	ECOINVENT	01/09/2017	30/06/2018
2866-0468/2017	COPEL DISTRIBUIÇÃO S.A	25/08/2017	25/08/2020
2866-0464/2017	COPEL DISTRIBUIÇÃO S.A	25/08/2017	25/08/2020
4600013684/2017	COPEL DISTRIBUIÇÃO S.A	21/08/2017	30/11/2020
4600013685/2017	COPEL DISTRIBUIÇÃO S.A	21/08/2017	30/11/2020
07/2017	FIBRACEM TELEINFORMÁTICA LTDA	01/08/2017	01/04/2020
11/2017	FUNDAÇÃO IOCHPE	04/07/2017	04/07/2018
02/2017	MCQ LTDA	10/05/2017	10/01/2018
CYCLOP WP4 PESQUISA	REPSOL SINOPEC BRASIL S.A.	02/05/2017	02/05/2020
CYCLOP WP4 INFRA	REPSOL SINOPEC BRASIL S.A.	02/05/2017	02/05/2020
01/2017	NHS SISTEMAS ELETRÔNICOS LTDA	27/03/2017	27/03/2019
01/2017	TUPY S.A.	13/02/2017	13/04/2018
SAP 4600035403	VALE S/A	09/12/2016	09/12/2019
06/2016	NHS SISTEMAS ELETRÔNICOS LTDA	01/12/2016	01/10/2018
06/2016	CENCODERMA INSTITUIÇÃO DE PESQUISA E DESENVOLVIMENTO DE COSMÉTICOS LTDA	12/07/2016	12/07/2019
2549/2016	RNP - REDE NACIONAL DE ENSINO E PESQUISA	02/01/2016	30/05/2019
2566/2015	RNP - REDE NACIONAL DE ENSINO E PESQUISA	14/12/2015	14/02/2019

22. Recursos recebidos em 2018

A Tabela 12 apresenta os recursos recebidos em 2018 para execução dos projetos. No total, recebeu-se R\$ 7.151.751,81.

Tabela 12 – Recursos recebidos em 2018

Número ACT	Financiadora	Recursos recebidos (R\$)
16/2018	FUNDAÇÃO IOCHPE	17.310,47
SAP 4600048682	VALE S/A	331.927,48
13/2018	NHS SISTEMAS ELETRÔNICOS LTDA	36.418,80
49/2018	UFFS	164.397,00
09/2018	ROBERT BOSCH LTDA	61.095,60
07/2018	ADIANT (MICHEL THIERRY)	77.800,00
31/2018	UFFS	300.000,00
03/2018	ELECTROLUX DO BRASIL S.A.	30.000,00
18/2017	PARQUE CIENTIFICO E TECNOLÓGICO DE BIOCÊNCIAS LTDA – BIOPARK	21.600,00
SAP 4600040312	VALE S/A	183.330,36
1	ECOINVENT	224.301,50
2866-0468/2017	COPEL DISTRIBUIÇÃO S.A	1.928.500,03
2866-0464/2017	COPEL DISTRIBUIÇÃO S.A	2.233.218,05
4600013685/2017	COPEL DISTRIBUIÇÃO S.A	24.350,00
07/2017	FIBRACEM TELEINFORMATICA LTDA	38.949,00
CYCLOP WP4 PESQUISA	REPSOL SINOPEC BRASIL S.A.	493.483,14
CYCLOP WP4 iNFRA	REPSOL SINOPEC BRASIL S.A.	523.565,00
01/2017	NHS SISTEMAS ELETRÔNICOS LTDA	42.000,00
06/2016	NHS SISTEMAS ELETRÔNICOS LTDA	92.492,40
06/2016	CENCODERMA INSTITUIÇÃO DE PESQUISA E DESENVOLVIMENTO DE COSMÉTICOS LTDA	106.011,33
2549/2016	REDE NACIONAL DE ENSINO E PESQUISA RNP	221.001,65

23. Despesas Operacionais e administrativas

Para quase todos os ACTs executados pela FUNTEF, recebe-se um percentual do valor do projeto como DOA. Esse percentual varia de acordo com a financiadora.

A Tabela 13 apresenta os valores recebidos por cada projeto. Em 2018, arrecadou-se R\$ 383.667,58 de DOA.

Tabela 13 – DOA arrecadada em 2018.

Número ACT	Financiadora	Recursos recebidos (R\$)
16/2018	FUNDAÇÃO IOCHPE	1.806,31
4600048682	VALE S/A	34.635,91
49/2018	UFFS	9.863,82
09/2018	ROBERT BOSCH LTDA	6.539,58

31/2018	UFFS	5.000,00
4600040312	VALE S/A	36.432,52
1	ECOINVENT	15.663,90
2866-0468/2017	COPEL DISTRIBUIÇÃO S.A	91.833,33
2866-0464/2017	COPEL DISTRIBUIÇÃO S.A	106.343,7 2
07/2017	FIBRACEM TELEINFORMÁTICA LTDA	2.902,40
CYCLOP WP4 PESQUISA	REPSOL SINOPEC BRASIL S.A.	28.016,66
CYCLOP WP4 INFRA	REPSOL SINOPEC BRASIL S.A.	17.130,00
01/2017	NHS SISTEMAS ELETRÔNICOS LTDA	1.527,26
06/2016	NHS SISTEMAS ELETRÔNICOS LTDA	10.011,11
06/2016	CENCODERMA INSTITUIÇÃO DE PESQUISA E DESENVOLVIMENTO DE COSMÉTICOS LTDA	15.961,06

Fundação Araucária

Allyson Duffeck e Humberto R. Gamba

24. Dados consolidados dos convênios com a Fundação Araucária

A Figura 2 apresenta a evolução dos convênios entre FUNTEF-PR e a Fundação Araucária no período de 2009 a 2018 em todos os câmpus da UTFPR. A linha em azul apresenta a evolução do número de projetos celebrados, ou seja, projetos que os pesquisadores da UTFPR obtiveram êxito nos editais de chamada pública. As linhas laranja e cinza apresentam o número de projetos em execução e finalizados a cada ano. O gráfico também apresenta a previsão do número de projetos que continuarão a serem executados e aqueles que serão encerrados nos anos de 2019 a 2021.

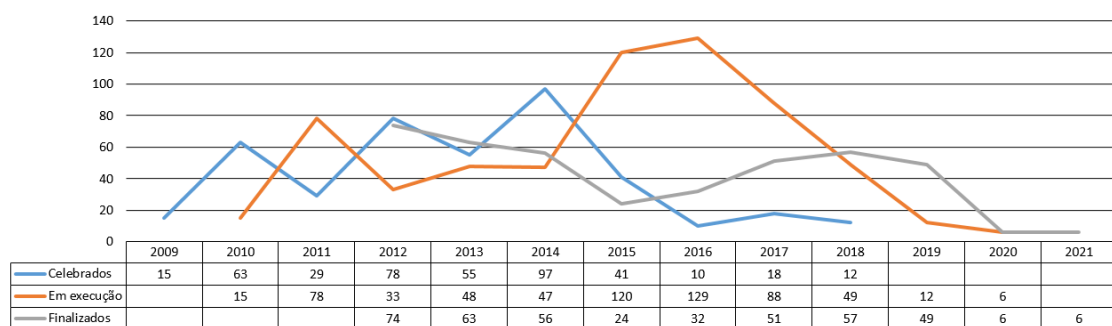


Figura 2 – Evolução do número de projetos celebrados, em execução e finalizados no período de 2008 a out/2018 e previsão do número de projetos que continuarão a serem executados e aqueles que serão encerrados nos anos de 2019 e 2021. Fonte: Dados obtido no SIT/TCE-PR.

A Figura 3 apresenta a movimentação financeira nos convênios da Fundação Araucária no período de 2012 a out de 2018. A linha azul é o total dos repasses de todos os projetos contratados em todos os câmpus da UTFPR. Observa-se um pico de repasse em 2012, com um total de R\$ 6.331.149,23. Em 2018, de janeiro a outubro, foram repassados R\$1.377.124,00. A linha amarela corresponde às despesas ou ao valor executado. A linha cinza os estornos, isto é, as devoluções realizadas na prestação de contas e a devolução do saldo. A linha vermelha corresponde ao rendimento da aplicação.

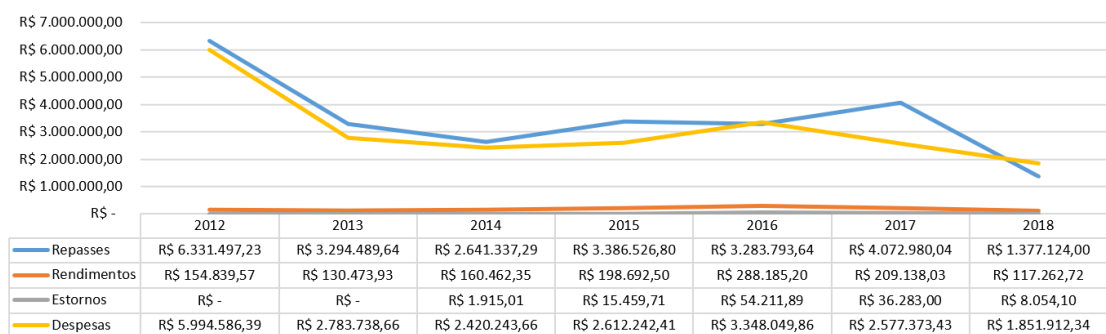


Figura 3 – Evolução de movimentação financeira dos convênios firmados por todas as unidades/agências com a Fundação Araucária no período de 2012 a out de 2018. Fonte: Dados obtido no SIT/TCE-PR.

25. Projetos institucionais

A Figura 4 apresenta a evolução dos convênios entre FUNTEF-PR e a Fundação Araucária no período de 2014 a 2018 referente aos projetos institucionais, ou seja, aqueles submetidos pela Reitoria. A linha em azul apresenta a evolução do número de projetos celebrados. As linhas laranja e cinza apresentam o número de projetos em execução e finalizados a cada ano. O gráfico também apresenta a previsão do número de projetos que continuarão a serem executados e aqueles que serão encerrados nos anos de 2019 e 2020.

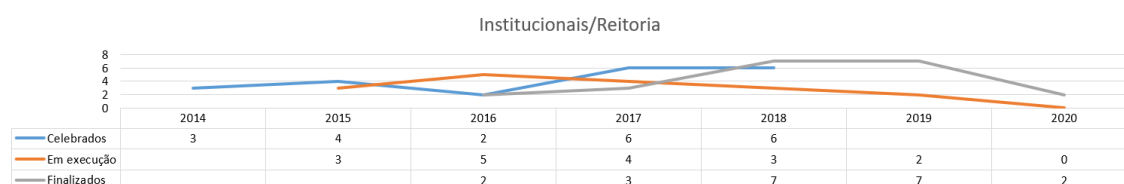


Figura 4 - Evolução do número de convênios institucionais celebrados, em execução e finalizados no período de 2014 a out/2018 e previsão do número de projetos que continuarão a serem executados e aqueles que serão encerrados nos anos de 2019 e 2020, projetos submetidos pela Reitoria. Fonte: Dados obtido no SIT/TCE.

A Figura 5 apresenta a movimentação financeira nos convênios da Fundação Araucária no período de 2012 a out de 2018, referente aos projetos institucionais, ou seja, aqueles submetidos pela Reitoria. A linha azul é o total dos repasses de todos os projetos institucionais que foram contratados. A linha amarela corresponde às despesas ou valor executado. A linha cinza os estornos, isto é, as devoluções realizadas na prestação de contas. A linha vermelha corresponde ao rendimento da aplicação financeira.

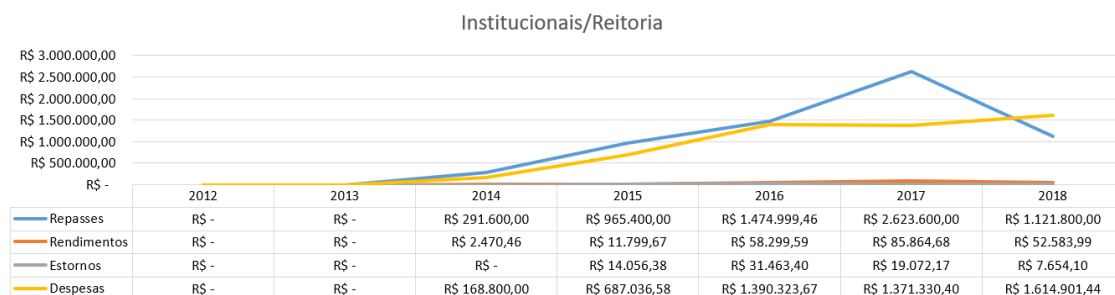


Figura 5 - Evolução de movimentação financeira dos convênios firmados com a Fundação Araucária no período de 2012 a out de 2018 referente aos projetos institucionais, ou seja, aqueles submetidos pela Reitoria para atender todos os câmpus da UTFPR. Fonte: Dados obtido no SIT/TCE-PR.

26. Convênios da Fundação Araucária Firmados em Campo Mourão

A Figura 6 apresenta a evolução dos convênios da Fundação Araucária no período de 2009 a 2018 – convênios firmados pela FUNTEF-PR instalada no câmpus de Campo Mourão da UTFPR. A linha em azul apresenta a evolução do número de projetos celebrados, ou seja, projetos nos quais os pesquisadores da UTFPR obtiveram êxito nos editais de chamada pública. As linhas laranja e cinza apresentam o número de projetos em execução e finalizados a cada ano.

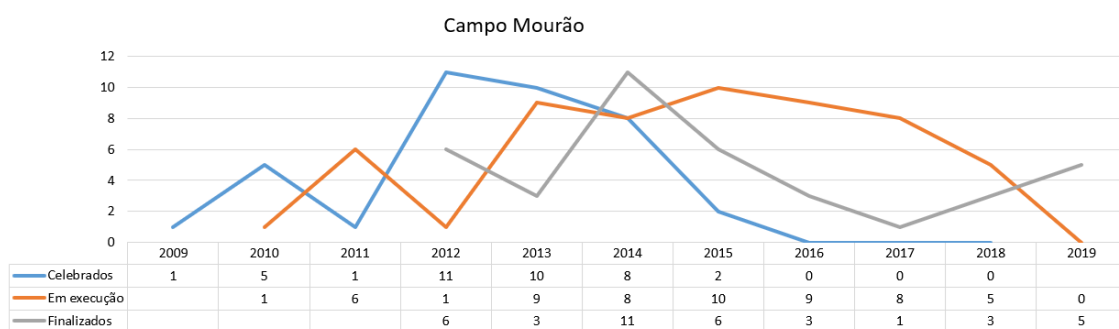


Figura 6 - Evolução do número de projetos celebrados, em execução e finalizados no período de 2009 a out/2018 e previsão do número de projetos que continuarão a serem executados e aqueles que serão encerrados no ano de 2019. Fonte: Dados obtido no SIT/TCE.

A Figura 7 apresenta a movimentação financeira nos convênios da Fundação Araucária no período de 2012 a out de 2018 - convênios firmados pela FUNTEF-PR instalada no **câmpus de Campo Mourão** da UTFPR. A linha azul é o total dos repasses de todos os projetos contratados. A linha amarela corresponde às despesas ou ao valor executado. A linha cinza os estornos, isto é, as devoluções realizadas na prestação de contas e a devolução do saldo. A linha vermelha corresponde ao rendimento da aplicação.

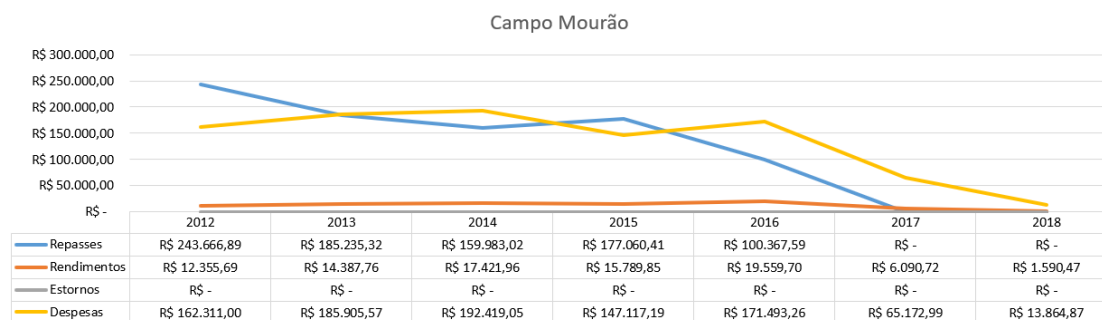


Figura 7 - Evolução de movimentação financeira dos convênios firmados com a Fundação Araucária no período de 2012 a out de 2018 na FUNTEF-PR instalada no câmpus Campo Mourão da UTFPR. Fonte: Dados obtido no SIT/TCE-PR.

27. Convênios da Fundação Araucária Firmados em Curitiba

A Figura 8 apresenta a evolução dos convênios da Fundação Araucária no período de 2009 a 2018 – convênios firmados pela FUNTEF-PR instalada no **câmpus de Curitiba da UTFPR**. A linha em azul apresenta a evolução do número de projetos celebrados, ou seja, projetos que os pesquisadores da UTFPR obtiveram êxito nos editais de chamada pública. As linhas laranja e cinza apresentam o número de projetos em execução e finalizados a cada ano. O gráfico também apresenta a previsão do número de projetos que continuarão a serem executados e aqueles que serão encerrados nos anos de 2019 a 2020.

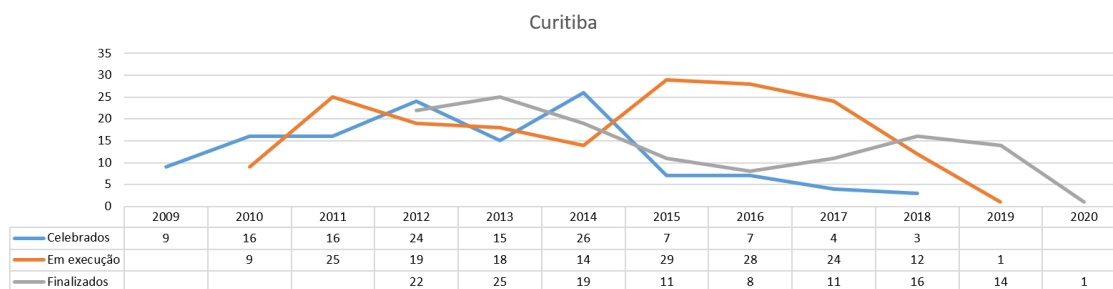


Figura 8 - Evolução do número de projetos celebrados, em execução e finalizados no período de 2008 a out/2018 e previsão do número de projetos que continuarão a serem executados e aqueles que serão encerrados nos anos de 2019 e 2021 no Câmpus Curitiba da UTFPR. Fonte: Dados obtido no SIT/TCE.

A Figura 9 apresenta a movimentação financeira nos convênios da Fundação Araucária no período de 2012 a out de 2018 pela FUNTEF-PR instalada no câmpus Curitiba da UTFPR. A linha azul é o total dos repasses de todos os convênios firmados. A linha amarela corresponde às despesas ou ao valor executado. A linha cinza os estornos, isto é, as devoluções realizadas na prestação de contas e a devolução do saldo. A linha vermelha corresponde ao rendimento da aplicação.

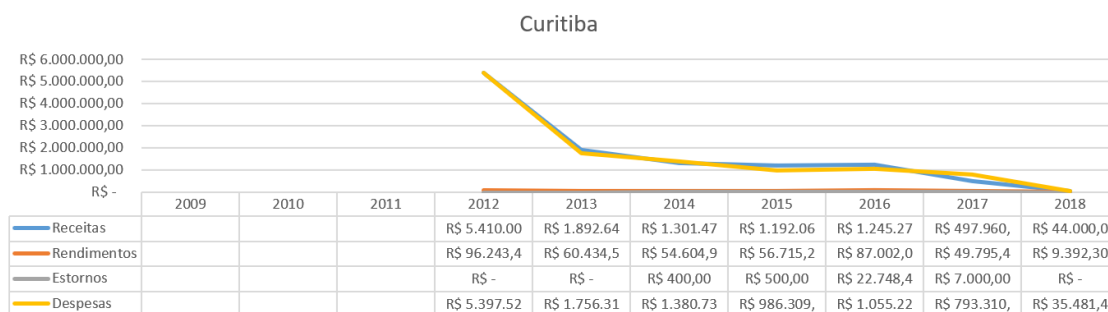


Figura 9 - Evolução de movimentação financeira dos convênios firmados por todas as unidades/agências com a Fundação Araucária no período de 2012 a out de 2018 na FUNTEF-PR instalada no câmpus Curitiba da UTFPR. Fonte: Dados obtido no SIT/TCE-PR.

28. Convênios da Fundação Araucária Firmados em Cornélio Procópio

A Figura 10 apresenta a evolução dos convênios da Fundação Araucária no período de 2009 a 2018 – convênios firmados pela FUNTEF-PR instalada no câmpus Cornélio Procópio da UTFPR. A linha em azul apresenta a evolução do número de projetos celebrados, ou seja, projetos que os pesquisadores da UTFPR obtiveram êxito nos editais de chamada pública. As linhas laranja e cinza apresentam o número de projetos em execução e finalizados a cada ano.

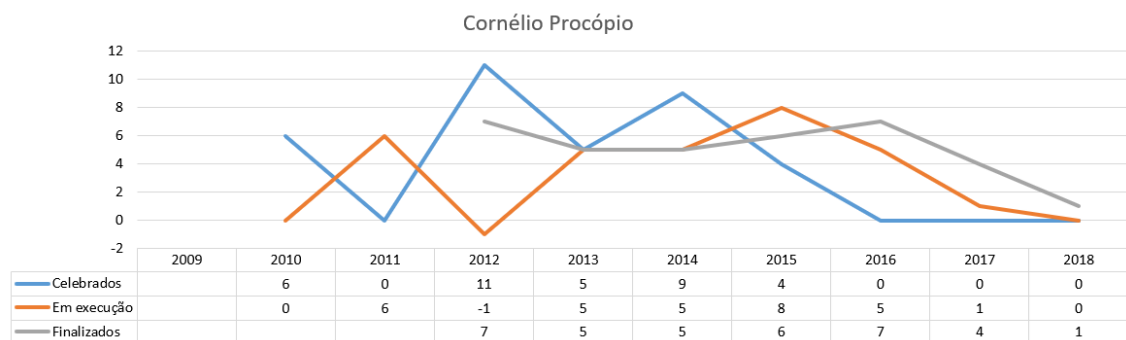


Figura 10 - Evolução do número de projetos celebrados, em execução e finalizados no período de 2009 a out/2018 no Câmpus Cornélio Procópio da UTFPR. Fonte: Dados obtido no SIT/TCE.

A Figura 11 apresenta a movimentação financeira nos convênios da Fundação Araucária no período de 2012 a out de 2018 pela FUNTEF-PR instalada no **câmpus Cornélio Procópio** da UTFPR. A linha azul é o total dos repasses de todos os convênios firmados. A linha amarela corresponde às despesas ou ao valor executado. A linha cinza os estornos, isto é, as devoluções realizadas na prestação de contas e a devolução do saldo. A linha vermelha corresponde ao rendimento da aplicação.

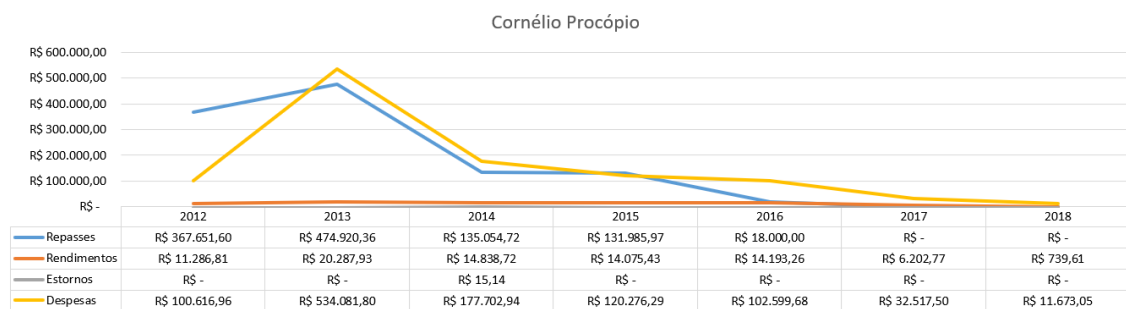


Figura 11 - Evolução de movimentação financeira dos convênios firmados com a Fundação Araucária no período de 2012 a out de 2018, na FUNTEF-PR instalada no câmpus Cornélio Procópio da UTFPR. Fonte: Dados obtido no SIT/TCE-PR.

29. Convênios da Fundação Araucária Firmados em Apucarana e Londrina

A Figura 12 apresenta a evolução dos convênios da Fundação Araucária no período de 2013 a 2018 – convênios firmados pela FUNTEF-PR instalada no **câmpus de Londrina da UTFPR**. A linha em azul apresenta a evolução do número de projetos celebrados, ou seja, projetos que os pesquisadores da UTFPR (câmpus de Apucarana e Londrina) obtiveram êxito nos editais de chamada pública. As linhas laranja e cinza apresentam o número de projetos em execução e finalizados a cada ano. O gráfico também apresenta a previsão do número de projetos que continuarão a serem executados e aqueles que serão encerrados no ano de 2019.

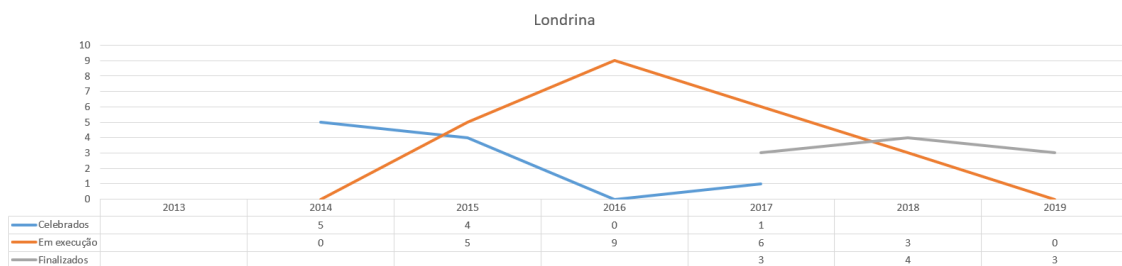


Figura 12 - Evolução do número de projetos celebrados, em execução e finalizados no período de 2013 a out/2018 e previsão do número de projetos que continuarão a serem executados e aqueles que serão encerrados no ano de 2019 – Câmpus de Apucarana e Londrina. Fonte: Dados obtido no SIT/TCE.

A Figura 13 apresenta a movimentação financeira nos convênios da Fundação Araucária no período de 2013 a out de 2018 pela FUNTEF-PR instalada no câmpus Londrina da UTFPR. A linha azul é o total dos repasses de todos os convênios firmados. A linha amarela corresponde às despesas ou ao valor executado. A linha cinza os estornos, isto é, as devoluções realizadas na prestação de contas e a devolução do saldo. A linha vermelha corresponde ao rendimento da aplicação.

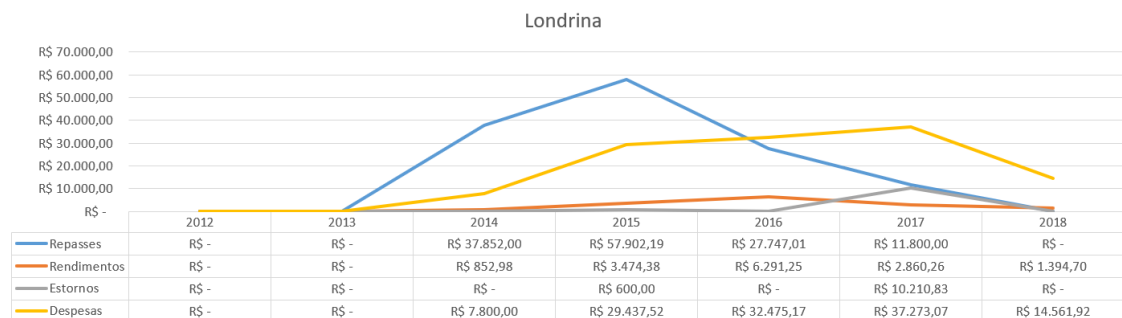


Figura 13 - Evolução de movimentação financeira dos convênios firmados com a Fundação Araucária no período de 2012 a out de 2018 na FUNTEF-PR instalada no câmpus Londrina da UTFPR. Fonte: Dados obtido no SIT/TCE-PR.

30. Convênios da Fundação Araucária Firmados em Medianeira

A Figura 14 apresenta a evolução dos convênios da Fundação Araucária no período de 2009 a out de 2018 – convênios firmados pela FUNTEF-PR instalada no câmpus de Medianeira da UTFPR. A linha em azul apresenta a evolução do número de projetos celebrados, ou seja, projetos que os pesquisadores da UTFPR de Medianeira obtiveram êxito nos editais de chamada pública. As linhas laranja e cinza apresentam o número de projetos em execução e finalizados a cada ano. O gráfico também apresenta a previsão do número de projetos que continuarão a serem executados e aqueles que serão encerrados no ano de 2019.

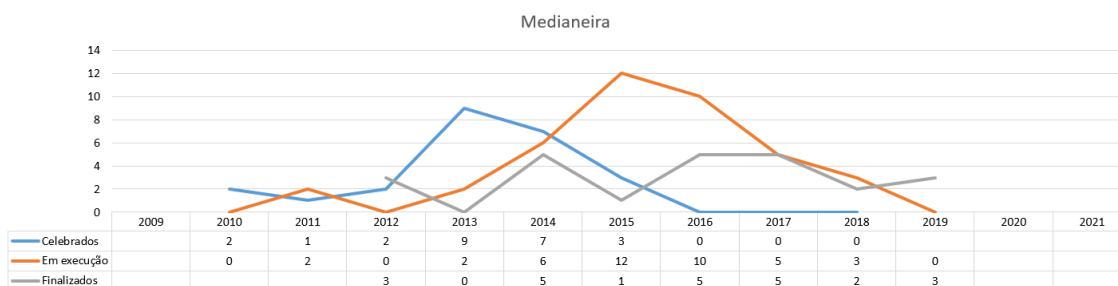


Figura 14 - Evolução do número de projetos celebrados, em execução e finalizados no período de 2010 a out/2018 e previsão do número de projetos que continuarão a serem executados e aqueles que serão encerrados no ano de 2019 – Câmpus de Medianeira. Fonte: Dados obtido no SIT/TCE.

A Figura 15 apresenta a movimentação financeira nos convênios da Fundação Araucária no período de 2012 a out de 2018 pela FUNTEF-PR instalada no câmpus Medianeira da UTFPR. A linha azul é o total dos repasses de todos os convênios firmados. A linha amarela corresponde às despesas ou ao valor executado. A linha cinza os estornos, isto é, as devoluções realizadas na prestação de contas e a devolução do saldo. A linha vermelha corresponde ao rendimento da aplicação.

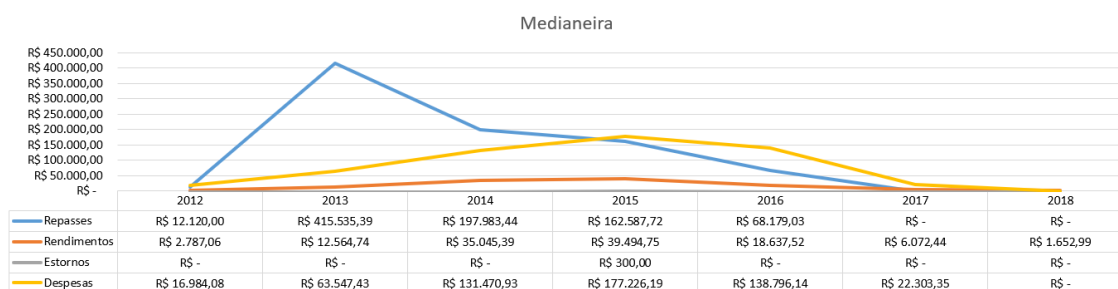


Figura 15 - Evolução de movimentação financeira dos convênios firmados com a Fundação Araucária no período de 2012 a out de 2018 na FUNTEF-PR instalada no câmpus Medianeira da UTFPR. Fonte: Dados obtido no SIT/TCE-PR.

31. Convênios da Fundação Araucária Firmados em Dois Vizinhos, Francisco Beltrão e Pato Branco

A Figura 16 apresenta a evolução dos convênios da Fundação Araucária no período de 2009 a 2018 – convênios firmados pela FUNTEF-PR instalada no câmpus Pato Branco da UTFPR. A linha em azul apresenta a evolução do número de projetos celebrados, ou seja, projetos que os pesquisadores da UTFPR de Dois Vizinhos, Francisco Beltrão e Pato Branco obtiveram êxito nos editais de chamada pública. As linhas laranja e cinza apresentam o número de projetos em execução e finalizados a cada ano. O gráfico também apresenta a previsão do número de projetos que continuarão a serem executados e aqueles que serão encerrados nos anos de 2019 a 2021.

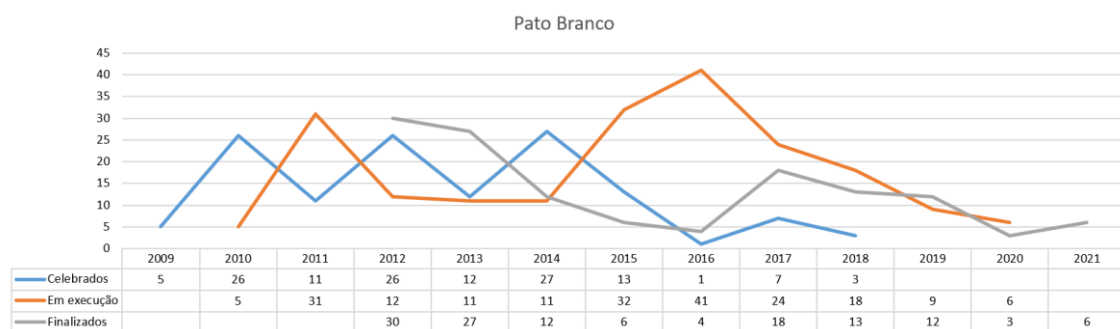


Figura 16 - Evolução do número de projetos celebrados, em execução e finalizados no período de 2009 a out/2018 e previsão do número de projetos que continuarão a serem executados e aqueles que serão encerrados nos anos de 2019 a 2021 - Câmpus de Dois Vizinhos, Francisco Beltrão e Pato Branco da UTFPR. Fonte: Dados obtido no SIT/TCE.

A Figura 17 apresenta a movimentação financeira nos convênios da Fundação Araucária no período de 2012 a out de 2018 pela FUNTEF-PR instalada no câmpus de Pato Branco da UTFPR. A movimentação inclui os câmpus de Pato Branco, Francisco Beltrão e Dois Vizinhos da UTFPR. A linha azul é o total dos repasses de todos os projetos contratados. A linha amarela corresponde às despesas ou ao valor executado. A linha cinza os estornos, isto é, as devoluções realizadas na prestação de contas e a devolução do saldo. A linha vermelha corresponde ao rendimento da aplicação.

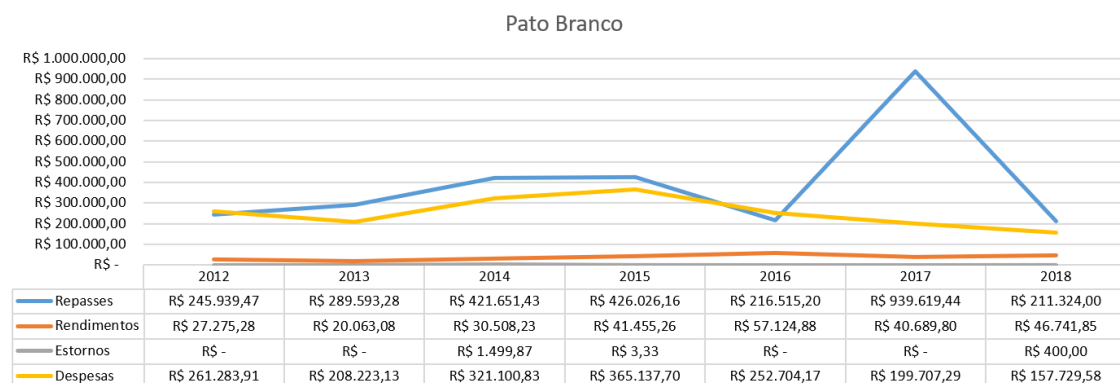


Figura 17 - Evolução de movimentação financeira dos convênios firmados com a Fundação Araucária no período de 2012 a out de 2018 na FUNTEF-PR instalada no câmpus Pato Branco da UTFPR. Esta movimentação inclui os projetos do campus de Pato Branco, Dois Vizinhos e Francisco Beltrão da UTFPR. Fonte: Dados obtido no SIT/TCE-PR.

32. Convênios da Fundação Araucária Firmados em Guarapuava e Ponta Grossa

A Figura 18 apresenta a evolução dos convênios da Fundação Araucária no período de 2010 a 2018 – convênios firmados pela FUNTEF-PR instalada no câmpus Ponta Grossa da UTFPR. A linha em azul apresenta a evolução do número de projetos celebrados, ou seja, projetos que os pesquisadores da UTFPR de Ponta Grossa e Guarapuava obtiveram êxito nos editais de chamada pública. As linhas laranja e cinza apresentam o número de projetos em execução e finalizados a cada ano. O gráfico também apresenta a previsão do número de projetos que continuarão a serem executados e aqueles que serão encerrados nos anos de 2019 a 2021.

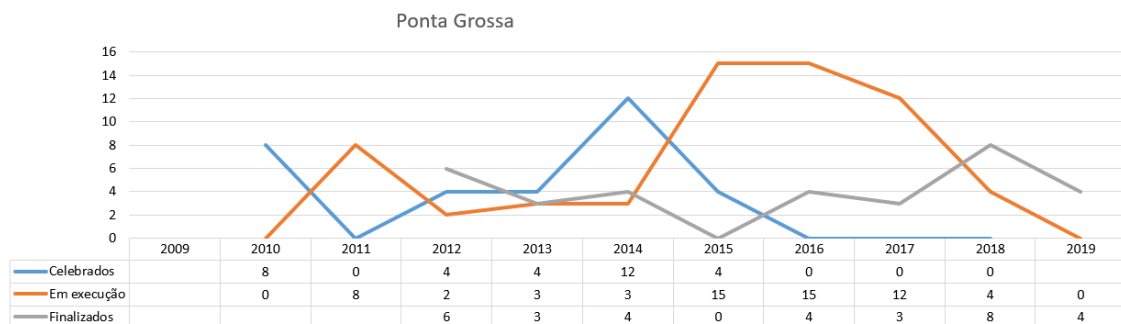


Figura 18 - Evolução do número de projetos celebrados, em execução e finalizados no período de 2010 a out/2018 e previsão do número de projetos que continuarão a serem executados e aqueles que serão encerrados no ano de 2019 – Câmpus de Guarapuava e Ponta Grossa. Fonte: Dados obtido no SIT/TCE.

A Figura 19 apresenta a movimentação financeira nos convênios da Fundação Araucária no período de 2012 a out de 2018 pela FUNTEF-PR instalada no câmpus Ponta Grossa da UTFPR. A linha azul é o total dos repasses de todos os convênios firmados. A linha amarela corresponde às despesas ou ao valor executado. A linha cinza os estornos, isto é, as devoluções realizadas na prestação de contas e a devolução do saldo. A linha vermelha corresponde ao rendimento da aplicação.

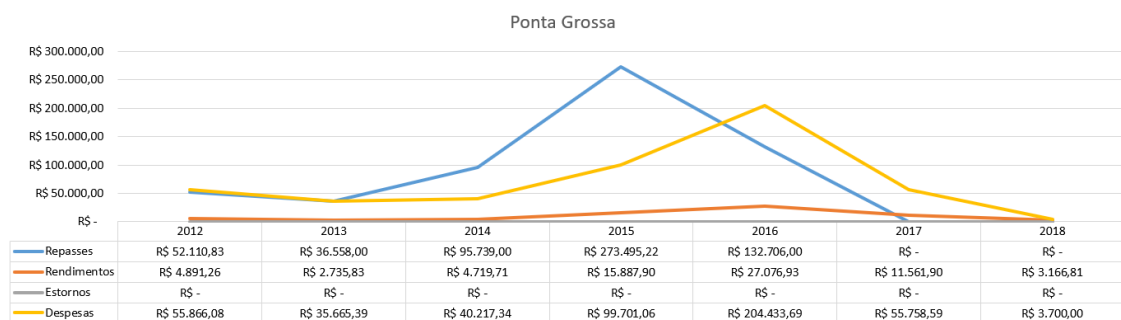


Figura 19 - Evolução de movimentação financeira dos convênios firmados com a Fundação Araucária no período de 2012 a out de 2018 na FUNTEF-PR instalada no câmpus Ponta Grossa da UTFPR. Esta movimentação inclui os projetos do campus de Guarapuava e Ponta Grossa da UTFPR. Fonte: Dados obtido no SIT/TCE-PR.

Agência de Cornélio Procópio

Ana Paula Guerra

33. Introdução

A FUNTEF-PR vem mostrando o quanto é favorável o apoio que presta à UTFPR, administrando, individualmente, cada projeto elaborado e gerenciando os recursos obtidos para sua realização.

A ciência, tecnologia e inovação fazem parte do rol de objetivos da Universidade, mas para produção de ciência e tecnologia de qualidade, não podemos deixar de considerar a necessidade da captação de recursos. A FUNTEF-PR, através da celebração de convênios, contratos, termos de cooperação, acordos, passa a ser agente mediador entre a UTFPR e as agências financeiras de fomento, possibilitando esta busca de recursos, proporcionando um maior desenvolvimento da sociedade, através do conhecimento repassado por meio dos projetos.

Com o apoio da FUNTEF-PR, a UTFPR desenvolve vários projetos de ensino, pesquisa e inovação, extensão, cursos de especialização, treinamentos e qualificação profissional, entre outros, e é através dessas atividades que ela obtém recursos para que possa efetuar o pagamento de suas despesas operacionais.

A parceria entre fundação e a universidade possibilita que o pesquisador, o professor, o aluno e outros membros da universidade foquem suas atribuições na execução dos projetos, enquanto a fundação realiza as ações administrativas e financeiras ligadas aos projetos, como análise de requisições, despachos de processos, recebimento dos recursos, atualização do saldo nos sistemas, realização de pagamentos, prestação de contas, dentre outros.

Desde sua criação, a FUNTEF-PR assistiu um número considerável de pessoas e ideias, ampliando a competência da Universidade em pesquisa, inovação, produção de conhecimento e construção de tecnologia, viabilizando seus projetos e contribuindo com seu crescimento e desenvolvimento.

A seguir serão apresentados os resultados obtidos através da parceria entre a FUNTEF-PR / Unidade Cornélio Procópio e UTFPR no ano de 2018.

34. Projetos iniciados em 2018

26.1. Projetos de Especialização

Em 2018 tiveram início sete novos projetos, destes seis se referem a cursos de especialização e um ao Programa Especial de Formação Pedagógica.

A Tabela 14 apresenta o número do contrato, título, período de vigência e a previsão de arrecadação de cada um dos projetos aprovados em 2018.

Tabela 14 – Relação dos projetos de ESPECIALIZAÇÃO iniciados em 2018.

Contrato N°	Título	Vigência	Previsão de Arrecadação
003/2018	XVI Curso de Especialização em Engenharia e Segurança do Trabalho	24/03/2018 – 24/12/2019	R\$ 227.977,92
006/2018	I Curso de Especialização em Engenharia de Software – MBA.	15/08/2018 – 15/03/2020	R\$ 101.790,00
007/2018	XXII Programa Especial de Formação Pedagógica	14/08/2018 - 14/09/2019	R\$ 126.360,00
008/2018	IX Curso de Especialização em Redes de Computadores: Projeto e implementação	24/10/2018 - 24/10/2020	R\$ 141.120,00
009/2018	XVI Curso de Especialização em Tecnologia Java	24/10/2018 - 24/10/2020	R\$ 162.810,00
017/2018	X Curso de Especialização em Redes de Computadores: Projeto e Implementação.	28/12/2018 - 28/12/2020	R\$ 229.500,04
018/2018	II Curso de Especialização em Engenharia de Software – MBA.	28/12/2018 - 28/12/2020	R\$ 174.960,00

26.2. Projetos de Extensão

Com relação à extensão, tivemos 11 projetos, sendo cursos extraordinários, eventos, pesquisa e CALEM.

A Tabela 15 apresenta o número do projeto de extensão, o título, o período de vigência e o valor bruto de cada um dos projetos aprovados em 2018.

Tabela 15 - Relação dos projetos de EXTENSÃO iniciados em 2018

Projeto N°	Título	Vigência	Valor bruto
001/2018	Cursinho Comunitário Prisma - Preparatório para o ENEM e Pré-vestibular	26/01/2018 - 03/12/2018	R\$ 5.785,62
001/2018	Curso de Libras Básico ao Avançado	04/01/2018 - 12/12/2018	R\$ 9.919,33
-	Treinamento Preditivo por Análise de Vibrações – Módulos I e II	03/2018 – 12/2018	R\$ 14.446,90
-	Curso de Introdução ao Matlab - Modulos I, II, III e IV	24/03/2018 – 09/06/2019	R\$ 5.941,80
0432787/2018	Introdução ao Teste de Software	09/2018 – 11/2018	R\$ 975,00
166/2018	Curso de Excel Avançado	08/2018 – 10/2018	R\$ 3.860,81
002/2018	Centro de Desenvolvimento do Basquetebol Procopense – CDBP.	01/02/2018 - 14/12/2018	R\$ 30.000,00

052/2018	VII Simpósio Paranaense de Engenharia Macânica - SIPEM	04/2018 – 10/2018	R\$ 2.621,52
108/2018	V Semana de Informação e Conscientização Sobre Transtorno de Déficit de Atenção e Hiperatividade – TDAH.	23/07/2018 - 31/08/2018	R\$ 1.625,28
-	Procobaja / Abutres / EcoDelta / Fórmula-CP / Rocket	01/2018 – 12/2018	R\$ 250.000,00
-	CALEM	03/2018 – 12/2018	R\$ 44.350,00

35. Projetos Vigentes em 2018

A Tabela 16 lista todos os projetos que iniciaram em anos anteriores e que estiveram vigentes em 2018, alguns com previsão de conclusão para 2019. No total, são 16 projetos, sendo 12 cursos de especialização, um programa especial de formação pedagógica, um projeto de extensão, um convênio da Fundação Araucária e um concurso externo.

Tabela 16 - Lista dos projetos vigentes 2018, os quais tiveram início em anos anteriores.

Contrato / Projeto N°	Título	Vigência
015/2017	VIII Curso de Especialização em Redes de Computadores: Projeto e Implementação	05/10/2017 - 05/07/2019
014/2017	XV Curso de Especialização em Tecnologia Java	05/10/2017 - 05/07/2019
011/2017	XV Curso de Especialização em Engenharia e Segurança do Trabalho	05/09/2017 - 05/06/2019
005/2017	VII Curso de Especialização em Redes de Computadores: Projeto e Implementação	20/03/2017 - 20/05/2019
002/2017	XIV Curso de Especialização em Engenharia e Segurança do Trabalho	18/03/2017 – 18/05/2019
004/2017	XIV Curso de Especialização em Tecnologia Java	02/03/2017 – 02/05/2019
-	XXI Programa Especial de Formação Pedagógica - Profop	01/10/2016 - 28/03/2019
-	XIII Curso de Especialização em Engenharia e Segurança do Trabalho	03/07/2016 - 28/03/2019
-	XII Curso de Especialização em Engenharia e Segurança do Trabalho	26/03/2016 - 28/03/2019
-	II Curso de Especialização em Programação de Jogos Digitais	05/03/2016 - 31/05/2019
-	II Curso de Especialização em Gestão Estratégica da Produção	05/03/2016 - 30/03/2019
-	VI Curso de Especialização em Redes de Computadores: Projeto e Implementação	20/02/2016 - 28/03/2019
-	XIII Curso de Especialização em Tecnologia Java	20/02/2016 - 28/03/2019

-	Projeto Baja – Sae - UTFPR-CP	01/03/2015 - 31/12/2019
340/2014 – F.A.	37.646 – Reconhecimento de Padrões em Sequências Genômicas: Um Estudo de Caso Utilizando Redes Complexas.	15/10/2013 - 15/03/2019
70/2016	Prefeitura Municipal de Tomazina.	2017 - 2018

36. Projetos encerrados em 2018

A Tabela 17 lista os projetos que tiveram sua prestação de contas realizada em 2018.

Tabela 17 - Relação de projetos encerrados em 2018.

Contrato / Convênio Nº	Título	Vigência
-	X Curso de Especialização em Automação e Controle de Processos.	12/03/2016 - 12/05/2018
303/2013 – F.A. - LD	35.289 – Transferência de tecnologia para a produção de leite e seus produtos para geração de renda dos produtores de assentamento na região de Londrina-Pr.	22/04/2013 - 22/02/2018
693/2013 – F.A. - LD	16.331 – Materiais e recursos humanos para o desenvolvimento de ferramentas modernas aplicadas à solução de problemas ambientais.	18/06/2013 - 18/04/2018
806/2014 – F.A.	44.650 – Correlação de condições ambientais e de saúde em regiões litorâneas do Brasil	08/01/2015 - 08/04/2018
379/2014 – F.A.	40.808 – Pró-bolsas PPGEE- -CP	03/03/2015 - 03/04/2018
792/2014 – F.A.	44.697 – Integridade Superficial e vida de ferramentas no fresamento tangencial do bimetal inconel 625-aço usando diferentes trajetórias.	01/12/2014 - 01/03/2018

37. Recursos recebidos em 2018

A Tabela 18 apresenta o montante de recursos recebidos em 2018 em cada projeto.

Tabela 18 - Recursos recebido em 2018.

Contrato Nº	Título	Valor (R\$)
003/2018	XVI Curso de Especialização em Engenharia e Segurança do Trabalho	81.131,19
011/2017	XV Curso de Especialização em Engenharia e Segurança do Trabalho	87.642,78
002/2017	XIV Curso de Especialização em Engenharia e Segurança do Trabalho	135.267,58
-	XIII Curso de Especialização em Engenharia e Segurança do Trabalho	57.817,26
-	XII Curso de Especialização em Engenharia e Segurança do Trabalho	5.591,20
009/2018	XVI Curso de Especialização em Tecnologia Java	31.300,46

014/2017	XV Curso de Especialização em Tecnologia Java	46.534,04
004/2017	XIV Curso de Especialização em Tecnologia Java	28.812,82
-	XIII Curso de Especialização em Tecnologia Java	790,45
008/2018	IX Curso de Especialização em Redes de Computadores: Projeto e Implementação	38.988,34
015/2017	VIII Curso de Especialização em Redes de Computadores: Projeto e Implementação Alta Densidade	54.741,46
005/2017	VII Curso de Especialização em Redes de Computadores: Projeto e Implementação	38.168,82
-	VI Curso de Especialização em Redes de Computadores: Projeto e Implementação	3.204,06
-	II Curso de Especialização em Programação de Jogos Digitais	2.526,84
006/2018	I Curso de Especialização em Engenharia de Software – MBA.	37.841,40
007/2018	XXII Programa Especial de Formação Pedagógica.	53.163,63
-	XXI Programa Especial de Formação Pedagógica.	6.394,17
-	Acordos de Cursos Encerrados	7.991,90
-	Procobaja / Abutres / EcoDelta / Fórmula-CP / Rocket	250.000,00
001/2018	Cursinho Comunitário Prisma - Preparatório para o ENEM e Pré-vestibular	5.785,62
001/2018	Curso de Libras Básico ao Avançado	9.919,33
-	Treinamento Preditivo por Análise de Vibrações – Módulos I e II	14.446,90
-	Curso de Introdução ao Matlab - Modulos I, II, III e IV	5.941,80
0432787/2018	Introdução ao Teste de Software	975,00
166/2018	Curso de Excel Avançado	3.860,81
002/2018	Centro de Desenvolvimento do Basquetebol Procopense – CDBP.	28.521,10
052/2018	VII Simpósio Paranaense de Engenharia Macânica - SIPEM	2.621,52
108/2018	V Semana de Informação e Conscientização Sobre Transtorno de Déficit de Atenção e Hiperatividade – TDAH.	1.625,28
-	Procobaja / Abutres / EcoDelta / Fórmula-CP / Rocket	250.000,00
-	CALEM	44.350,00
70/2016	Prefeitura Municipal de Tomazina	29.032,00

No total, os projetos da Unidade Cornélio Procópio vigentes em 2018 receberam juntos o valor de R\$ 1.364.897,76.

38. Ressarcimento das Despesas Operacionais e Administrativas

Para custear a gestão financeira dos projetos, temos o ressarcimento das DOAs (despesas operacionais e administrativas). Este ressarcimento se refere à uma porcentagem de cada parcela dos projetos.

A Tabela 19 apresenta o ressarcimento das DOAs ocorridos em cada projeto.

Tabela 19 - Ressarcimentos das despesas operacionais e administrativas de cada projeto gerido em 2018.

Contrato N°	Título	Valor (R\$)
003/2018	XVI Curso de Especialização em Engenharia e Segurança do Trabalho	8.442,00
011/2017	XV Curso de Especialização em Engenharia e Segurança do Trabalho	7.134,48
002/2017	XIV Curso de Especialização em Engenharia e Segurança do Trabalho	15.064,40
-	XIII Curso de Especialização em Engenharia e Segurança do Trabalho	17.837,98
-	XII Curso de Especialização em Engenharia e Segurança do Trabalho	17.361,82
009/2018	XVI Curso de Especialização em Tecnologia Java	3.223,41
014/2017	XV Curso de Especialização em Tecnologia Java	3.618,85
004/2017	XIV Curso de Especialização em Tecnologia Java	6.362,91
-	XIII Curso de Especialização em Tecnologia Java	5.823,39
008/2018	IX Curso de Especialização em Redes de Computadores: Projeto e Implementação	3.868,03
015/2017	VIII Curso de Especialização em Redes de Computadores: Projeto e Implementação Alta Densidade	3.803,43
005/2017	VII Curso de Especialização em Redes de Computadores: Projeto e Implementação	10.000,42
-	VI Curso de Especialização em Redes de Computadores: Projeto e Implementação	10.255,15
-	II Curso de Especialização em Programação de Jogos Digitais	2.526,84
006/2018	I Curso de Especialização em Engenharia de Software – MBA.	3.730,96
007/2018	XXII Programa Especial de Formação Pedagógica.	4.656,46
-	XXI Programa Especial de Formação Pedagógica.	9.648,00

-	II Curso de Especialização em Gestão Estratégica da Produção – MBA.	5013,30
-	II Curso de Especialização em Programação de Jogos Digitais	3.191,62
-	X Curso de Especialização em Automação e Controle de Processos	9.502,56
-	Projetos de Extensão	2.223,89

A FUNTEF-PR/ Unidade Cornélio Procópio, em 2018, teve um valor total de R\$ 153.289,90 referente Ressarcimento das Despesas Operacionais e Administrativas.

Agência de Londrina

Bruna Maria Zilio de Gouvea e Elayne Silveira Galvao

39. Introdução

A unidade da FUNTEF-PR instalada no Câmpus de Londrina da UTFPT conta com duas funcionárias, as quais executam quase todas as etapas da gestão dos projetos de sua unidade, exceto as atividades de compras de equipamentos, materiais de consumo e importações. Tais atividades são executadas pelo grupo de compras da FUNTEF-PR em Curitiba.

A gestão dos Projetos é realizada em planilhas, no sistemas de gestão orçamentário da UTFPR (SIORG) e no sistema contábil/financeiro da FUNTEF-PR, FP2.

A rotina de trabalho é extremamente dinâmica, uma vez que o atendimento é por prazos e prioridades, devido aos vários setores e projetos atendidos.

40. Projetos Iniciados em 2018

Em 2018 iniciou-se duas novas especializações, sendo um contrato assinado com a UTFPR Câmpus Londrina para gestão do Curso de Especialização MBA em Gestão de Negócios com Ênfase em Gerenciamento de Projetos e o outro contrato assinado com a UTFPR Câmpus Apucarana para gestão do Curso de Especialização em Engenharia Digital e Tecnologia BIM. E também a gestão de oito projetos de extensão de curta duração da UTFPR Câmpus Londrina.

A Tabela 20 apresenta o período de vigência e o valor de cada um dos projetos iniciados em 2018.

Tabela 20 - Relação dos projetos iniciados em 2018.

Projeto FP2	Título	Vigência	Valor
6.07.0015 (1466)	CEGPRO T0101/2018 - CURSO DE ESPECIALIZAÇÃO MBA EM GESTÃO DE NEGÓCIOS COM ENFASE EM GERENCIAMENTO DE PROJETOS	26/03/2018 a 25/07/2020	R\$ 210.710,50
6.07.0016 (1509)	CEBIM T01022018 - CURSO DE ESPECIALIZAÇÃO EM ENGENHARIA DIGITAL E TECNOLOGIA BIM	22/08/2018 a 21/12/2020	R\$ 158.700,00
7.07.0001 (883)	EXTENSÃO / PLANEJAMENTO EXPERIMENTAL	18/01/2018 a 24/08/2018	R\$ 4.180,00

7.07.0001 (883)	EXTENSÃO / PERÍCIA JUDICIAL TRABALHISTA 01/2018	15/02/2018 a 03/04/2018	R\$ 1.650,00
7.07.0001 (883)	EXTENSÃO / I ENENPRO - Encontro de Engenharia de Produção	03/04/2018 a 18/07/2018	R\$ 4.080,00
7.07.0001 (883)	EXTENSÃO / Cursinho Comunitário Feldman - Enem e Vestibular.	23/03/2018 a 30/10/2018	R\$ 1.800,00
7.07.0001 (883)	EXTENSÃO / JORNADA DE QUÍMICA + SEMANA ACADEMICA DE ENGENHARIA QUÍMICA	06/09/2018 a 26/10/2018	R\$ 2.391,90
7.07.0001 (883)	EXTENSÃO / PERÍCIA JUDICIAL TRABALHISTA 02/2018	19/11/2018 a 17/01/2019	R\$ 3.600,00
7.07.0001 (883)	EXTENSÃO / IV SEA - Simpósio Nacional de Ensino e Aprendizagem: atualidades, prospectivas e desafios	04/06/2018 a 25/04/2019	R\$ 14.940,00
7.07.0001 (883)	EXTENSÃO / Serviços Laboratoriais ou Consultorias	2018	R\$ 6.170,00

41. Projetos iniciados em anos anteriores vigentes em 2018

A Tabela 21 lista todos os projetos que iniciaram em anos anteriores e que estiveram vigentes em 2018. No total, são dezesseis projetos, sendo um projeto de pesquisa, nove especializações, três programas de formação pedagógica e três convênios.

Tabela 21 – Lista dos projetos vigentes em 2018, os quais tiveram início em anos anteriores.

Projeto FP2 Portal Transparência	Título	Vigência	Valor (R\$)
2.07.0002 (1080)	CONTRATO DE CONCESSÃO DE COLABORAÇÃO FINANCEIRA Nº 14.2.0546.1 BNDES/ANGELUS/UTFPR	15/04/2015 a 31/07/2019	3.000.000,00
6.07.0006 (1137)	CEEST T0102/2015 - CURSO DE ESPECIALIZAÇÃO EM ENGENHARIA DE SEGURANÇA DO TRABALHO	10/08/2015 a 30/08/2018	240.895,39
6.07.0007 (1201)	CEMAC T0101/2016 - CURSO DE ESPECIALIZAÇÃO EM EDUCAÇÃO DE MATEMÁTICA E CIÊNCIAS NOS ANOS FINAIS DO ENSINO FUNDAMENTAL E NO ENSINO MÉDIO.	04/01/2016 a 16/08/2018	61.346,15
6.07.0008 (1203)	CEET T0101/2016 - CURSO DE ESPECIALIZAÇÃO EM ENSINO E TECNOLOGIA	04/01/2016 a 16/08/2018	52.096,29
6.07.0009 (1204)	CEEST T0101/2016 - CURSO DE ESPECIALIZAÇÃO EM ENGENHARIA DE SEGURANÇA DO TRABALHO	04/01/2016 a 30/08/2018	215.507,79
6.07.0010 (1295)	CEEST T0102/2016 - CURSO DE ESPECIALIZAÇÃO EM ENGENHARIA DE SEGURANÇA DO TRABALHO	22/11/2016 a 31/07/2019	226.999,02
6.07.0011 (1331)	CEEST T0101/2017 - CURSO DE ESPECIALIZAÇÃO EM ENGENHARIA DE SEGURANÇA DO TRABALHO	05/05/2017 a 04/09/2019	223.825,82
6.07.0012 (1332)	CEGPRO T0101/2017 - CURSO DE ESPECIALIZAÇÃO MBA EM GESTÃO DE	05/05/2017 a 04/09/2019	168.353,60

	NEGÓCIOS COM ENFASE EM GERENCIAMENTO DE PROJETOS		
6.07.0013 (1341)	CEMAC T0101/2017 - CURSO DE ESPECIALIZAÇÃO EM EDUCAÇÃO DE MATEMÁTICA E CIÊNCIAS NOS ANOS FINAIS DO ENSINO FUNDAMENTAL E NO ENSINO MÉDIO.	05/05/2017 a 04/09/2019	20.981,30
6.07.0014 (1342)	CEMACI T0101/2017 - CURSO DE ESPECIALIZAÇÃO EM EDUCAÇÃO DE MATEMÁTICA E CIÊNCIAS NOS ANOS INICIAIS.	05/05/2017 a 04/09/2019	44.389,04
8.07.0004 (1200)	PROFOP 9 - PROGRAMA ESPECIAL DE FORMAÇÃO PEDAGÓGICA	16/03/2016 a 16/08/2018	47.995,48
8.07.0005 (1217)	PROFOP 10 - PROGRAMA ESPECIAL DE FORMAÇÃO PEDAGÓGICA	16/03/2016 a 16/08/2018	151.367,68
8.07.0006 (1226)	PROFOP 11 - PROGRAMA ESPECIAL DE FORMAÇÃO PEDAGÓGICA	01/07/2016 a 30/09/2018	114.454,04
3.07.0005 (1035)	FUNDAÇÃO ARAUCÁRIA - CONVÊNIO 504/2014	03/09/2014 a 20/04/2018	24.000,00
3.07.0008 (1082)	FUNDAÇÃO ARAUCÁRIA - CONVÊNIO 801/2014	20/01/2015 a 30/06/2018	3.120,00
3.07.0009 (1083)	FUNDAÇÃO ARAUCÁRIA - CONVÊNIO 810/2014	28/01/2015 a 30/06/2018	4.680,00

42. Projetos encerrados em 2018

A Tabela 22 lista os projetos encerrados em 2018. Do total de dez projetos, foram quatro especializações e três programas de formação pedagógica, que tiveram suas prestações de contas publicados no portal de transparência da FUNTEF-PR, e três convênios com a Fundação Araucária, com suas prestações de contas publicadas no SIT (Sistema Integrado de Transferências) do Portal do Tribunal de Contas do Estado do Paraná e aprovadas pela Fundação Araucária.

Tabela 22 – Relação de projetos encerrados em 2018

Projeto FP2	Título
6.07.0006 (1137)	CEEST T0102/2015 - CURSO DE ESPECIALIZAÇÃO EM ENGENHARIA DE SEGURANÇA DO TRABALHO
6.07.0007 (1201)	CEMAC T0101/2016 - CURSO DE ESPECIALIZAÇÃO EM EDUCAÇÃO DE MATEMÁTICA E CIÊNCIAS NOS ANOS FINAIS DO ENSINO FUNDAMENTAL E NO ENSINO MÉDIO.
6.07.0008 (1203)	CEET T0101/2016 - CURSO DE ESPECIALIZAÇÃO EM ENSINO E TECNOLOGIA
6.07.0009 (1204)	CEEST T0101/2016 - CURSO DE ESPECIALIZAÇÃO EM ENGENHARIA DE SEGURANÇA DO TRABALHO
8.07.0004 (1200)	PROFOP 9 - PROGRAMA ESPECIAL DE FORMAÇÃO PEDAGÓGICA
8.07.0005 (1217)	PROFOP 10 - PROGRAMA ESPECIAL DE FORMAÇÃO PEDAGÓGICA
8.07.0006 (1226)	PROFOP 11 - PROGRAMA ESPECIAL DE FORMAÇÃO PEDAGÓGICA
3.07.0005 (1035)	FUNDAÇÃO ARAUCÁRIA - CONVÊNIO 504/2014
3.07.0008 (1082)	FUNDAÇÃO ARAUCÁRIA - CONVÊNIO 801/2014
3.07.0009 (1083)	FUNDAÇÃO ARAUCÁRIA - CONVÊNIO 810/2014

43. Recursos recebidos em 2018

A Tabela 23 apresenta os valores recebidos em 2018 em cada projeto.

Tabela 23 – Recursos recebidos em 2018

Projeto FP2	Título	Valor
2.07.0002 (1080)	CONTRATO DE CONCESSÃO DE COLABORAÇÃO FINANCEIRA Nº 14.2.0546.1 BNDES/ANGELUS/UTFPR	300.000,00
6.07.0006 (1137)	CEEST T0102/2015 - CURSO DE ESPECIALIZAÇÃO EM ENGENHARIA DE SEGURANÇA DO TRABALHO	424,86
6.07.0007 (1201)	CEMAC T0101/2016 - CURSO DE ESPECIALIZAÇÃO EM EDUCAÇÃO DE MATEMÁTICA E CIÊNCIAS NOS ANOS FINAIS DO ENSINO FUNDAMENTAL E NO ENSINO MÉDIO.	401,22
6.07.0010 (1295)	CEEST T0102/2016 - CURSO DE ESPECIALIZAÇÃO EM ENGENHARIA DE SEGURANÇA DO TRABALHO	81.850,91
6.07.0011 (1331)	CEEST T0101/2017 - CURSO DE ESPECIALIZAÇÃO EM ENGENHARIA DE SEGURANÇA DO TRABALHO	151.404,06
6.07.0012 (1332)	CEGPRO T0101/2017 - CURSO DE ESPECIALIZAÇÃO MBA EM GESTÃO DE NEGÓCIOS COM ENFASE EM GERENCIAMENTO DE PROJETOS	80.071,26
6.07.0013 (1341)	CEMAC T0101/2017 - CURSO DE ESPECIALIZAÇÃO EM EDUCAÇÃO DE MATEMÁTICA E CIÊNCIAS NOS ANOS FINAIS DO ENSINO FUNDAMENTAL E NO ENSINO MÉDIO.	7.799,41
6.07.0014 (1342)	CEMACI T0101/2017 - CURSO DE ESPECIALIZAÇÃO EM EDUCAÇÃO DE MATEMÁTICA E CIÊNCIAS NOS ANOS INICIAIS.	21.296,76
6.07.0015 (1466)	CEGPRO T0101/2018 - CURSO DE ESPECIALIZAÇÃO MBA EM GESTÃO DE NEGÓCIOS COM ENFASE EM GERENCIAMENTO DE PROJETOS	113.575,03
6.07.0016 (1509)	CEBIM T01022018 - CURSO DE ESPECIALIZAÇÃO EM ENGENHARIA DIGITAL E TECNOLOGIA BIM	38.418,80
7.07.0001 (883)	CURSOS DE EXTENSÃO	30.505,00
8.07.0004 (1200)	PROFOP 9 - PROGRAMA ESPECIAL DE FORMAÇÃO PEDAGÓGICA	2.170,66
8.07.0005 (1217)	PROFOP 10 - PROGRAMA ESPECIAL DE FORMAÇÃO PEDAGÓGICA	4.893,31
8.07.0006 (1226)	PROFOP 11 - PROGRAMA ESPECIAL DE FORMAÇÃO PEDAGÓGICA	3.025,17

44. Despesas operacionais e administrativas

Para custear a estrutura da FUNTEF-PR obteve-se o ressarcimento das DOAs (despesas operacionais e administrativas). O ressarcimento das DOAs se refere à uma porcentagem dos projetos geridos. Para o projeto de Pesquisa 1080 o contrato foi firmado em 5% do valor total do projeto. Nos projetos de especialização e extensão anteriores a Deliberação da Norma Complementar 01/2018 fixou-se 12% sobre o pagamento de pessoa física mais encargos e projetos posteriores a Deliberação 12% do valor arrecadado.

Em 2018, o ressarcimento das DOAs foi de R\$ 174.186,45 (cento e setenta e quatro mil, cento e oitenta e seis reais e quarenta e cinco centavos).

A Tabela 24 apresenta o ressarcimento das DOAs ocorridos em 2018 por projeto.

Tabela 24 – Ressarcimentos das despesas operacionais e administrativas de cada projeto gerido em 2018.

Projeto FP2	Título	Valor (R\$)
2.07.0002 (1080)	CONTRATO DE CONCESSÃO DE COLABORAÇÃO FINANCEIRA Nº 14.2.0546.1 BNDES/ANGELUS/UTFPR	40.000,00
6.07.0006 (1137)	CEEST T0102/2015 - CURSO DE ESPECIALIZAÇÃO EM ENGENHARIA DE SEGURANÇA DO TRABALHO	18.133,65
6.07.0007 (1201)	CEMAC T0101/2016 - CURSO DE ESPECIALIZAÇÃO EM EDUCAÇÃO DE MATEMÁTICA E CIÊNCIAS NOS ANOS FINAIS DO ENSINO FUNDAMENTAL E NO ENSINO MÉDIO.	5.687,71
6.07.0008 (1203)	CEET T0101/2016 - CURSO DE ESPECIALIZAÇÃO EM ENSINO E TECNOLOGIA	4.687,55
6.07.0009 (1204)	CEEST T0101/2016 - CURSO DE ESPECIALIZAÇÃO EM ENGENHARIA DE SEGURANÇA DO TRABALHO	18.675,30
6.07.0010 (1295)	CEEST T0102/2016 - CURSO DE ESPECIALIZAÇÃO EM ENGENHARIA DE SEGURANÇA DO TRABALHO	17.846,65
6.07.0011 (1331)	CEEST T0101/2017 - CURSO DE ESPECIALIZAÇÃO EM ENGENHARIA DE SEGURANÇA DO TRABALHO	15.842,04
6.07.0012 (1332)	CEGPRO T0101/2017 - CURSO DE ESPECIALIZAÇÃO MBA EM GESTÃO DE NEGÓCIOS COM ENFASE EM GERENCIAMENTO DE PROJETOS	12.619,20
6.07.0013 (1341)	CEMAC T0101/2017 - CURSO DE ESPECIALIZAÇÃO EM EDUCAÇÃO DE MATEMÁTICA E CIÊNCIAS NOS ANOS FINAIS DO ENSINO FUNDAMENTAL E NO ENSINO MÉDIO.	1.559,52
6.07.0014 (1342)	CEMACI T0101/2017 - CURSO DE ESPECIALIZAÇÃO EM EDUCAÇÃO DE MATEMÁTICA E CIÊNCIAS NOS ANOS INICIAIS.	3.649,98
6.07.0015 (1466)	CEGPRO T0101/2018 - CURSO DE ESPECIALIZAÇÃO MBA EM GESTÃO DE NEGÓCIOS COM ENFASE EM GERENCIAMENTO DE PROJETOS	4.706,57
6.07.0016 (1509)	CEBIM T01022018 - CURSO DE ESPECIALIZAÇÃO EM ENGENHARIA DIGITAL E TECNOLOGIA BIM	3.035,67
7.07.0001 (883)	CURSOS DE EXTENSÃO / CURSO PLANEJAMENTO EXPERIMENTAL	324,82
7.07.0001 (883)	CURSOS DE EXTENSÃO / IV JQ E II SAENQ	256,26
8.07.0004 (1200)	PROFOP 9 - PROGRAMA ESPECIAL DE FORMAÇÃO PEDAGÓGICA	4.408,27
8.07.0005 (1217)	PROFOP 10 - PROGRAMA ESPECIAL DE FORMAÇÃO PEDAGÓGICA	13.206,64
8.07.0006 (1226)	PROFOP 11 - PROGRAMA ESPECIAL DE FORMAÇÃO PEDAGÓGICA	9.546,62
	TOTAL	174.186,45

A Tabela 25 apresenta um resumo das despesas da FUNTEF-PR Londrina em 2018. A despesa multa por atraso é referente ao atraso no pagamento das guias de GPS competência 10/2017 e 11/2017 que foram pagas no início de 2018 por falha de comunicação entre filial e matriz na troca de procedimentos, com a mudança das contas bancárias das filias para Curitiba e implantação de borderô as guias começaram a ser

pagas pela matriz e não mais pelas filiais. A despesa rateio despesas superintendência engloba o pagamento de 1/7 da folha dos diretores, assessoria jurídica e sistema FP2. A conta recuperação despesas folha de pagamentos projetos se refere ao ressarcimento recebido do projeto 1080 de pagamentos feitos de janeiro a março/19, incluindo rescisão e cartão alimentação do funcionário contratado pela FUNTEF-PR solicitado para o projeto.

Tabela 25 - Resumo das despesas da FUNTEF-PR/LD em 2018

Despesa FP2	Descrição	Valor (R\$)
401223	SERVICOS DE TERCEIROS PESSOA JURÍDICA - DOA	851,33
401229	MATERIAL DE CONSUMO - DOA	221,20
401235	IMPOSTOS E TAXAS - DOA	118,36
401238	MULTAS POR ATRASO - DOA	7.681,53
401239	TAXAS E ANUIDADES - DOA	484,00
401243	RATEIO DESPESAS SUPERINTENDÊNCIA - DOA	58.729,63
401314	SALARIOS E ORDENADOS	67.344,55
401315	13° SALÁRIO	6.269,78
401318	AUXILIO-ALIMENTAÇÃO	14.109,10
401320	FÉRIAS	8.433,31
401321	FGTS	13.548,54
401322	INSS PATRONAL FOLHA DE PAGAMENTO	21.806,80
401323	PIS FOLHA DE PAGAMENTO	940,37
401325	GRATIFICAÇÃO A FUNCIONARIOS	4.589,58
401426	TARIFAS BANCARIAS	1.236,56
401468	PLANO DE SAUDE FUNCIONARIOS	10.740,41
401469	PLANO ODONTOLOGICO FUNCIONARIOS	620,74
401455	(-) RECUPERAÇÃO DESPESAS FOLHA DE PAGAMENTO PROJETOS	- 48.907,97
	TOTAL	168.817,82

45. Considerações finais

No ano de 2018 o número de especializações iniciadas foi baixo, ainda mais, considerando que as especializações vem sendo o que compõem a maior parte de arrecadação da FUNTEF-PR/LD, porém isto foi suprido com o contrato firmado entre BNDES/Angelus/UTFPR-LD projeto 1080 com valor expressivo. Além disso, em 2018 os ressarcimentos das despesas operacionais dos projetos com a UTF começaram a ser recolhidos mensalmente e não mais ao final do projeto como nos anos anteriores.

O ressarcimento das DOAs em 2018 foi suficiente para cobrir as despesas do ano. Reforçando que não estão contabilizadas despesas de infraestrutura e materiais.

Agência de Medianeira

Superintendência

A Tabela 26 apresenta a relação dos cursos PROFOP, os quais foram executados em 2018 pela FUNTEF-PR de Medianeira. A Tabela 26 também apresenta o valor arrecadado com a taxa de inscrição dos cursos UAB/CAPES.

Tabela 26 - Cursos PROFOP dos câmpus de Medianeira e Toledo, cuja gestão foi realizada pela FUNTEF-PR de Medianeira

Projeto	Título do Curso	Início	Término	Coordenador	Provisão (R\$)	Despesa (R\$)	Saldo (R\$)
1193	2ª TURMA EAD PROFOP MEDIANEIRA - PROGRAMA ESPECIAL DE FORMAÇÃO PEDAGÓGICA	01/02/16	31/12/18	MARIA FATIMA MENEGAZZO NICODEM	288.479,00	209.137,48	79.341,52
1197	6ª TURMA EAD PROFOP TOLEDO - PROGRAMA ESPECIAL DE FORMAÇÃO PEDAGÓGICA	17/02/16	31/12/18	ROSANGELA APARECIDA BOTINHA ASSUMPÇÃO	152.087,22	129.655,06	22.432,16
1285	7ª TURMA EAD PROFOP TOLEDO - PROGRAMA ESPECIAL DE FORMAÇÃO PEDAGÓGICA	26/11/16	30/06/19	JAHINA FAGUNDES DE ASSIS HATTORI	162.903,22	120.121,66	42.781,56
1315	3ª TURMA EAD PROFOP MEDIANEIRA - PROGRAMA ESPECIAL DE FORMAÇÃO PEDAGÓGICA	01/03/17	30/06/19	MARIA FATIMA MENEGAZZO NICODEM	323.883,60	224.472,08	99.411,52
1192	5ª TURMA EAD PROFOP TOLEDO - PROGRAMA ESPECIAL DE FORMAÇÃO PEDAGÓGICA	01/08/15	31/12/19	ROSANGELA APARECIDA BOTINHA ASSUMPÇÃO	145.732,00	106.403,58	39.328,42
1362	8ª TURMA EAD PROFOP TOLEDO - PROGRAMA ESPECIAL DE FORMAÇÃO PEDAGÓGICA	09/05/17	31/12/19	MARCIA REGINA PIOVESAN	176.896,55	51.396,93	125.499,62
1454	4ª TURMA EAD PROFOP MEDIANEIRA - PRORAMA ESPECIAL DE FORMAÇÃO PEDAGÓGICA	01/12/17	31/12/19	RICARDO DOS SANTOS	342.756,05	100.857,98	241.898,07
1589	UAB - CAPES INSCRIÇÕES 18/19	15/12/18	30/12/20	CESAR ALFREDO	179.634,37	8.988,03	170.646,34

A Tabela 27 apresenta a relação dos cursos de especialização vigentes em 2018, os quais foram executados pela FUNTEF-PR de Medianeira.

Tabela 27 - Cursos de Especialização do câmpus de Medianeira em 2018.

Projeto	Título do Curso	Início	Término	Coordenador	Provisão (R\$)	Despesa (R\$)	Saldo (R\$)
1296	CURSO DE ESPECIALIZAÇÃO EM ENGENHARIA DE SEGURANÇA DO TRABALHO	17/10/16	30/06/19	CARLOS APARECIDO FERNANDES	178.865,60	120.126,74	58.738,86
1453	CURSO DE ESPECIALIZAÇÃO EM ANÁLISE INSTRUMENTAL	08/11/17	31/12/19	VIVIANE DA SILVA LOBO	253.426,40	109.845,23	143.581,17
1456	CURSO DE ESPECIALIZAÇÃO EM TECNOLOGIAS DA CADEIA PRODUTIVA DO BIOGÁS	01/03/18	31/12/19	THIAGO EDWIGES	206.835,81	82.832,37	124.003,44

A Tabela 28 apresenta a relação dos projetos de consultoria realizados pela UTFPR do câmpus de Medianeira.

Tabela 28 - Relação dos projetos de consultoria realizados no câmpus de Medianeira da UTFPR em 2018.

Projeto	Título	Início	Término	Coordenador	Provisão (R\$)	Despesa (R\$)	Saldo (R\$)
1364	PROJETO 19/2017 MEDIANEIRA - II SEMEAG-SEM.ACAD.DE ENG.AMBIENTAL E TECNOLOG.EM GESTÃO AMBIENTAL	09/10/17	31/01/18	CARLA CRISTINA BEM	5.947,34	5.120,20	827,14
1244	PROJETO 37/2016 - CONSULT. TÉCNICA P/IMPLANT. DO PMSB-MUNIC. MAL. C. RONDON	16/08/16	30/06/18	SILVANA DA SILVA RAMME	83.700,00	67.210,90	16.489,10
1455	PROJETO 03/2018 - FORMAÇÃO CONTINUADA PARA SERVIDORES DO ESTADO DO PARANÁ	01/03/18	31/07/18	CIDMAR ORTIZ DOS SANTOS	247.998,45	19.208,60	228.792,85
1345	PROJETO 09/2017 - FORMAÇÃO CONTINUADA PARA SERVIDORES DO ESTADO DO PARANÁ	01/07/17	31/12/18	CESAR ALFREDO CARDOSO	175.700,00	15.039,10	160.660,90
1467	PROJETO 06/2018 - CURSO DE PROJ. DE ESTRUTURAS DE CONCRETO ARMADO ASSISTIDO POR COMPUTADOR	02/05/18	31/12/18	GUSTAVO SAVARIS	1.400,00	1.029,00	371,00

A Tabela 29 apresenta a relação dos projetos de da Fundação Araucária vigentes em 2018 no câmpus de Medianeira.

Tabela 29 - Relação dos projetos da Fundação Araucária vigentes em 2018 no câmpus da UTFPR de Medianeira.

Projeto	Título	Início	Término	Coordenador	Provisão (R\$)	Despesa (R\$)	Saldo (R\$)
796	FUNDAÇÃO ARAUCÁRIA 694/2013 MD - FORTALECIMENTO DO PROGRAMA DE PÓS-GRADUAÇÃO EM TECNOLOGIAS DE ALIME	09/07/13	31/01/18	DEISY ALESSANDRA DRUNKLER	26.715,35	27.900,43	1.185,08
797	FUNDAÇÃO ARAUCÁRIA 695/2013 MD - PLANO DE ESTRUTURAÇÃO BÁSICA DO PROGRAMA DE PÓS-GRADUAÇÃO EM TECNOL	09/07/13	31/01/18	EDUARDO EYNG	23.693,27	24.419,24	- 725,97
1059	FUNDAÇÃO ARAUCÁRIA 084/2015 MD - PLANO DE CONSOLIDAÇÃO DO PROGRAMA DE PÓS-GRADUAÇÃO EM TECNOLOGIAS A	02/03/15	30/07/18	EDUARDO EYNG	14.400,00	15.624,98	- 1.224,98
1117	FUNDAÇÃO ARAUCÁRIA 177/2015 MD - MÉTODO PARA DESENVOLVIMENTO E EXECUÇÃO DE REDE NEURAL COM PROGRAMAÇ	24/07/15	20/08/18	FERNANDO SCHUTZ	1.485,97	1.546,56	- 60,59
1056	FUNDAÇÃO ARAUCÁRIA 015/2015 MD - AVALIAÇÃO DE UM SISTEMA ADSORVENTE DE LEITO FIXO MAGNÉTICO CONTENDO	09/02/15	30/09/18	ALESANDRO BAIL	114.566,32	110.448,07	4.118,25

Agência de Pato Branco

Antonio Rafael Prochera e Vanderlei Bromberger

46. Introdução

No atual cenário mundial, marcado cada vez mais pela competitividade, avanços tecnológicos, novas descobertas e pesquisas inéditas permeiam a rotina das organizações. Em plena era digital, num ambiente incerto, sobreviverão aquelas que possuïrem e melhor souberem fazer uso das informações. Informações, na ótica de Romney e Steinbart (2000, p. 13) são “dados que foram organizados e processados de forma que sejam significativos”.

Ações organizacionais ou corporativas são embasadas no passado, por meio de experiências vividas, no presente, a partir da capacidade dos servidores ou colaboradores, e pelo futuro, em função das expectativas ou planejamentos existentes. O futuro não pode ser previsto com certezas absolutas pois será construído a partir de decisões presentes. Essa tomada de decisão ocorre em ambientes econômicos incertos, dada a complexidade do processo.

O dia a dia na FUNTEF-PR em Pato Branco envolve o atendimento ao público e comunidade que de alguma maneira está envolvido com os projetos: estudantes, coordenadores, professores, pesquisadores, bolsistas, fornecedores. O controle de toda a movimentação financeira e contábil, o acompanhamento e análise de todas as requisições disponibilizadas pelos usuários do SEI, bem como sua liberação para proceder com os pagamentos e futuras prestações de contas.

Diariamente realiza-se a análise e pedidos de liberação das requisições no sistema orçamentário SIORG/UTFPR; despachos na plataforma SEI/UTFPR; o cadastro e agendamento dos pagamentos de notas fiscais e boletos; a atualização dos recursos financeiros no SIORG/UTFPR e no sistema financeiro contábil FP2; o acompanhamento dos projetos e a inclusão de dados financeiros para pagamentos. Além disso, há ainda o atendimento presencial, por e-mail e/ou telefone.

No ano de 2018 a FUNTEF-PR de Pato Branco fez a gestão dos recursos oriundos dos Cursos de Especialização, Termos de Cooperação, Projetos de Curta Duração, Editais de Patrocínios, Projetos de Consultoria e Análises Laboratoriais.

Para elaborar o Relatório de Gestão 2018 da FUNTEF-PR/PB dividiu-se a origem dos recursos em função do início dos projetos, a saber: Projetos Iniciados em 2018, Projetos Vigentes em 2018 e Projetos Encerrados em 2018.

47. Projetos iniciados em 2018

Em 2018 tiveram início: a) quatro novos projetos de especialização, sendo dois de Gestão Contábil e Financeira, um de Engenharia de Produção, e um de Tecnologia Java; b) Sete contratos, sendo quatro Curta Duração, um Acordos Financeiros, um Edital de Patrocínios e um Inscrições DIRPPG; e c) Um Termo de Cooperação com a Cresol DV.

As Tabela 30 e Tabela 31 apresentam o número do Contrato com a UTFPR, Título, Tipo de Recurso, Período de vigência e o Valor bruto de cada contrato/projeto iniciado em 2018.

Tabela 30 - Relação dos projetos Especialização iniciados em 2018

CONTRATO Nº	TÍTULO	TIPO DE RECURSO	VIGÊNCIA	VALOR DO CONTRATO (R\$)
22/2017	UTFPR/FUNTEF-PR - XVI ESPEC. GESTÃO CONTÁBIL E FINANCEIRA - PB	ESPECIALIZAÇÃO	20/01/2018 - 20/04/2020	231.725,06
23/2017	UTFPR/FUNTEF-PR - XVII ESPEC. GESTÃO CONTÁBIL E FINANCEIRA - PB	ESPECIALIZAÇÃO	01/03/2018 - 01/06/2020	239.166,40
26/2017	UTFPR/FUNTEF-PR - IV ESPEC. ENGENHARIA DE PRODUÇÃO - PB	ESPECIALIZAÇÃO	01/02/2018 - 01/05/2020	234.638,30
21/2017	UTFPR/FUNTEF-PR - V ESPEC. TECNOLOGIA JAVA - PB	ESPECIALIZAÇÃO	01/03/2018 - 01/06/2020	176.613,60

Tabela 31 - Relação dos projetos Contrato e Termo de Cooperação iniciados em 2018.

CONTRATO Nº	TÍTULO	TIPO DE RECURSO	VIGÊNCIA	VALOR DO CONTRATO (R\$)
FUNTEF	UTFPR/FUNTEF-PR - DIRPPG - PB/FB/DV - 3925-0	CONTRATO	01/03/2018 - 01/03/2023	8.649,55
FUNTEF	PATROCÍNIOS - PB/FB/DV	CONTRATO	01/08/2018 - 01/08/2023	2.802,00
FUNTEF	ACORDO FINANCEIRO - INADIMPLENTES - PB/FB/DV	CONTRATO	21/09/2018 - 21/09/2023	17.998,70
2018-97	PROJETO DE CURTA DURAÇÃO - PB - ENADE	CONTRATO	20/11/2018 - 20/06/2019	4.200,00
2018-14	PROJETO DE CURTA DURAÇÃO - PB - PATO A JATO	CONTRATO	23/11/2018 - 22/10/2019	19.819,98
2018-XX	PROJETO DE CURTA DURAÇÃO - PB - CÉDULA RURAL 96/70179	CONTRATO	01/12/2018 - 01/04/2019	7.920,00
2018-CEO	PROJETO DE CURTA DURAÇÃO - FB - CORAL E ORQUESTRA 2018	CONTRATO	01/12/2018 - 01/05/2019	17.325,00
004/2018	UTFPR/FUNTEF-PR - CRESOL DVZ 004/2018 - DVZ - 3970-5	TERMO DE COOPERAÇÃO	01/06/2018 - 30/04/2019	12.000,00

48. Projetos vigentes em 2018

A Tabela 32 e a Tabela 33 apontam os projetos que iniciaram em anos anteriores e que estiveram vigentes em 2018, todos com previsão de conclusão para 2019. No total, são 06 (seis) projetos, sendo dois de Gestão Contábil e Financeira; um de Engenharia de Produção; um de Redes de Computadores; um MBA em Recursos Humanos e um Termo de Cooperação com a Cresol Baser.

Tabela 32 - Relação dos projetos Especialização iniciados em anos anteriores.

CONTRATO Nº	TÍTULO	TIPO DE RECURSO	VIGÊNCIA	VALOR DO CONTRATO
15/2017	UTFPR/FUNTEF-PR - XIV ESPEC. GESTÃO CONTÁBIL E FINANCEIRA - PB	ESPECIALIZAÇÃO	02/01/2017 - 02/04/2019	R\$ 239.161,00
06/2017	UTFPR/FUNTEF-PR - I MBA EM RECURSOS HUMANOS - PB	ESPECIALIZAÇÃO	01/03/2017 - 01/06/2019	R\$ 257.216,64
04/2017	UTFPR/FUNTEF-PR - III ESPEC. ENGENHARIA DE PRODUÇÃO - PB	ESPECIALIZAÇÃO	01/03/2017 - 01/06/2019	R\$ 234.626,40
07/2017	UTFPR/FUNTEF-PR - III ESPEC. REDES DE COMPUTADORES - PB	ESPECIALIZAÇÃO	01/03/2017 - 01/06/2019	R\$ 200.252,36
16/2017	UTFPR/FUNTEF-PR - XV ESPEC. GESTÃO CONTÁBIL E FINANCEIRA - PB	ESPECIALIZAÇÃO	01/05/2017 - 01/08/2019	R\$ 193.105,00

Tabela 33 - Relação dos projetos Termo de Cooperação iniciados em anos anteriores.

CONTRATO Nº	TÍTULO	TIPO DE RECURSO	VIGÊNCIA	VALOR DO CONTRATO
007/2017	UTFPR/FUNTEF-PR - CRESOL BASER 007/2017 - FB 3726-5	TERMO DE COOPERAÇÃO	28/11/2017 - 28/05/2019	R\$ 28.200,00

49. Projetos encerrados em 2018

A Tabela 34 dispõem os projetos que foram encerrados no ano de 2018. No total encerrou-se 06 projetos, todos de Especialização, sendo: dois de Gestão Contábil e Financeira; um de Engenharia de Produção; um de Tecnologia Java; um de Manejo e Fertilidade do Solo e um de Manejo de cultura Anuais.

Tabela 34 - Relação dos projetos Especialização encerrados em 2018.

CONTRATO Nº	TÍTULO	TIPO DE RECURSO	VIGÊNCIA	VALOR DO CONTRATO
002/2015	UTFPR/FUNTEF-PR - XII ESPEC. GESTÃO CONTÁBIL E FINANCEIRA - PB	ESPECIALIZAÇÃO	01/04/2015 - 28/08/2018	R\$ 278.221,86
001/2015	UTFPR/FUNTEF-PR - I ESPEC. MANEJO E FERTILIDADE DO SOLO - DVZ	ESPECIALIZAÇÃO	01/06/2015 - 28/08/2018	R\$ 164.241,58
003/2015	UTFPR/FUNTEF-PR - II ESPEC. ENGENHARIA DE PRODUÇÃO - PB	ESPECIALIZAÇÃO	01/07/2015 - 28/08/2018	R\$ 255.340,20
004/2015	UTFPR/FUNTEF-PR - IV ESPEC. TECNOLOGIA JAVA - PB	ESPECIALIZAÇÃO	01/02/2016 - 01/09/2018	R\$ 192.154,84

001/2016	UTFPR/FUNTEF-PR - XIII ESPEC. GESTÃO CONTÁBIL E FINANCEIRA - PB	ESPECIALIZAÇÃO	01/03/2016 - 01/09/2018	R\$ 233.001,32
001/2016	UTFPR/FUNTEF-PR - I ESPEC. MANEJO DE CULTURAS ANUAIS - DVZ	ESPECIALIZAÇÃO	01/07/2016 - 01/10/2018	R\$ 199.328,65

50. Recebimentos, despesas bancárias e R-DOA 2018

A Tabela 35 apresenta o número do contrato, o título de cada projeto, a vigência, o valor recebido em cada projeto; as despesas bancárias; e os valores dos ressarcimentos das despesas operacionais e administrativas (DOA) que foram repassados em cada projeto à FUNTEF-PR/PB em 2018.

Tabela 35 - Relação recebimentos, despesas bancárias e repasses R-DOA em 2018. As despesas bancárias incluem as taxas dos boletos, manutenção das contas e cadastro.

CONTRATO Nº	TÍTULO	VIGÊNCIA	RECEITAS EM 2018 (R\$)	DESPESAS BANCÁRIAS	R-DOA EM 2018
002/2015	UTFPR/FUNTEF-PR - XII ESPEC. GESTÃO CONTÁBIL E FINANCEIRA - PB	01/04/2015 - 28/08/2018	-	44,50	720,00
001/2015	UTFPR/FUNTEF-PR - I ESPEC. MANEJO E FERTILIDADE DO SOLO - DVZ	01/06/2015 - 28/08/2018	-	139,00	2.102,40
003/2015	UTFPR/FUNTEF-PR - II ESPEC. ENGENHARIA DE PRODUÇÃO - PB	01/07/2015 - 28/08/2018	-	69,50	14.958,43
004/2015	UTFPR/FUNTEF-PR - IV ESPEC. TECNOLOGIA JAVA - PB	01/02/2016 - 01/09/2018	5.487,22	880,03	14.833,44
001/2016	UTFPR/FUNTEF-PR - XIII ESPEC. GESTÃO CONTÁBIL E FINANCEIRA - PB	01/03/2016 - 01/09/2018	19.476,00	1.183,83	18.318,24
001/2016	UTFPR/FUNTEF-PR - I ESPEC. MANEJO DE CULTURAS ANUAIS - DVZ	01/07/2016 - 01/10/2018	19.574,87	1.083,47	10.740,96
15/2017	UTFPR/FUNTEF-PR - XIV ESPEC. GESTÃO CONTÁBIL E FINANCEIRA - PB	02/01/2017 - 02/04/2019	103.472,25	4.024,02	13.670,64
06/2017	UTFPR/FUNTEF-PR - I MBA EM RECURSOS HUMANOS - PB	01/03/2017 - 01/06/2019	99.402,67	3.254,32	17.951,00
04/2017	UTFPR/FUNTEF-PR - III ESPEC. ENGENHARIA DE PRODUÇÃO - PB	01/03/2017 - 01/06/2019	128.822,84	4.596,98	15.994,43
07/2017	UTFPR/FUNTEF-PR - III ESPEC. REDES DE COMPUTADORES - PB	01/03/2017 - 01/06/2019	115.264,27	741,59	12.538,08
16/2017	UTFPR/FUNTEF-PR - XV ESPEC. GESTÃO CONTÁBIL E FINANCEIRA - PB	01/05/2017 - 01/08/2019	97.543,19	3.507,44	11.836,80
22/2017	UTFPR/FUNTEF-PR - XVI ESPEC. GESTÃO CONTÁBIL E FINANCEIRA - PB	20/01/2018 - 20/04/2020	106.570,36	2.180,37	8.402,40
23/2017	UTFPR/FUNTEF-PR - XVII ESPEC. GESTÃO CONTÁBIL E FINANCEIRA - PB	01/03/2018 - 01/06/2020	58.294,60	1.738,18	4.100,40
26/2017	UTFPR/FUNTEF-PR - IV ESPEC. ENGENHARIA DE PRODUÇÃO - PB	01/02/2018 - 01/05/2020	104.439,98	2.770,50	8.164,80
21/2017	UTFPR/FUNTEF-PR - V ESPEC. TECNOLOGIA JAVA - PB	01/03/2018 - 01/06/2020	77.745,72	1.669,35	4.910,40
007/2017	UTFPR/FUNTEF-PR - CRESOL BASER 007/2017 - FB 3726-5	28/11/2017 - 28/05/2019	-	504,00	-
FUNTEF (sem acordos)	UTFPR/FUNTEF-PR - DIRPPG - PB/FB/DV - 3925-0	01/03/2018 - 01/03/2023	3.350,00	431,60	-
FUNTEF	PATROCÍNIOS - PB/FB/DV	01/08/2018 - 01/08/2023	2.802,00	241,00	-
FUNTEF	ACORDO FINANCEIRO - INADIMPLENTES - PB/FB/DV	21/09/2018 - 21/09/2023	9.498,70	231,20	-

2018-97	PROJETO DE CURTA DURAÇÃO - PB - ENADE	20/11/2018 - 20/06/2019	4.200,00	-	115,20
2018-14	PROJETO DE CURTA DURAÇÃO - PB - PATO A JATO	23/11/2018 - 22/10/2019	19.319,98	122,00	-
2018-XX	PROJETO DE CURTA DURAÇÃO - PB - CÉDULA RURAL 96/70179	01/12/2018 - 01/04/2019	Previsão de arrecadação para 2019		
2018-CEO	PROJETO DE CURTA DURAÇÃO - FB - CORAL E ORQUESTRA 2018	01/12/2018 - 01/05/2019	6.025,00	-	-
004/2018	UTFPR/FUNTEF-PR - CRESOL DVZ 004/2018 - DVZ - 3970-5	01/06/2018 - 30/04/2019	8.000,00	204,50	618,00
			989.289,65	29.617,38	159.975,62

De acordo com a Tabela 35, do total das receitas dos projetos recebidos em 2018, projetos vigentes, R\$ 989.289,65, destaca-se que R\$ 936.093,97 são oriundos dos Cursos de Especialização, os quais são a maior fonte de arrecadação da FUNTEF-PR instalada no Câmpus da UTFPR de Pato Branco. O ressarcimento das despesas operacionais e administrativas (DOA) desses destes recursos foi de R\$ 159.975,62. Observa-se que a DOA de 2018 incluí o ressarcimento de projetos executados em anos anteriores. A partir de agosto de 2018, a DOA passou a ser recolhida mensalmente.

Além dos valores indicados na Tabela 35, os quais foram recebidos em contas específicas, há os valores indicado na Tabela 36, tais recursos foram arrecadados na conta principal da FUNTEF-PR/PB . Na Tabela 36, o item ressarcimento das DOAs no valor de R\$ 159.975,62 é o valor transferido na conta dos projetos para a conta principal.

Tabela 36 - Relação recebimentos na conta principal da FUNTEFPR em 2018.

DESCRIÇÃO DA RECEITA	VALOR (R\$)
EVENTOS - PATROCÍNIOS	2.251,00
CURSOS DE ESPECIALIZAÇÃO – ACORDOS FINANCEIRO REMANESC. 2017	2.180,00
PROJETOS DE CONSULTORIA	23.195,76
ANÁLISES LABORATORIAIS (não havia conta específica)	92.273,50
RESSARCIMENTOS DE DESPESAS OPERACIONAIS (PERCENTUAL DA Tabela 6)	159.975,62
RENDIMENTO FINANCEIRO DE APLICAÇÕES (pertence a fundação)	20.953,37
JUROS ATIVOS (juros decorrentes a pagamentos de fornecedores)	221,97
Total	301.051,22

Os recebimentos da rubrica Eventos foram oriundos de um edital de patrocínio, cujo destino era custear despesas da Inventum Campus Party 2018. Foi dada a devida destinação ao recurso, zerando a rubrica.

O valor recebido na rubrica Cursos de Especialização se refere aos acordos financeiros com alunos inadimplentes, os quais foram acordados em 2017. Foram duas parcelas pagas no início de 2018.

A arrecadação da rubrica Projetos de Consultoria se referem a projetos assinados em 2017 e executados no início de 2018. Foram assinados quatro projetos em 2017, os quais foram executados em 2018.

As entradas na rubrica Análises Laboratoriais proveem de análises desenvolvidas nos 04 laboratórios da UTFPR que fazem análises dos mais variados materiais. Esses recursos custearam as despesas dos laboratórios tais como: manutenção e conserto de permanente, insumos, equipamentos e material permanente, reagentes, peças e matérias de consumo para os laboratórios bem como o salário e os encargos do Técnico de Laboratório Pedro Ricardo Benvenuti.

O valor da rubrica Ressarcimentos das Despesas Operacionais, conforme já mencionado na Tabela 6, provem dos projetos (Cursos de Especialização, Termos de Cooperação, Projetos de Curta Duração). Corresponde á taxa de 12% destinada á FUNTEF-PR, conforme os contratos assinados.

Na rubrica Juros Ativos, aparece o valor de R\$ 221,97. Este valor corresponde a juros recebidos pela FUNTEF-PR em virtude de alguns clientes dos laboratórios de análise atrasarem os pagamentos das notas fiscais emitidas.

A rubrica Rendimento Financeiro de Aplicações retrata o rendimento da conta principal CEF/4003-7/003.00000004-5. A Tabela 37 demonstra que até o mês de maio de 2018 havia um rendimento financeiro considerável na conta principal. Após 08 de junho de 2018, com a transferências dos recursos para a FUNTEF-PR/CT (Of. 006/2018 FUNTEF-PR/PB) esse rendimento reduziu drasticamente. Isso é explicado pelo fato da FUNTEF-PR/PB ter repassado R\$ 600.000,00 da sua conta principal para a FUNTEF-PR/CT fomentar os projetos da COPEL. O valor de R\$ 600.000,00 foi composto por uma parcela de R\$301.236,11, oriundo de saldos de projetos antigos sem contrato que se acumularam na conta principal, e R\$298.763,89 que corresponde ao ressarcimento da DOAs e rendimentos que pertencem a FUNTEF-PR/PB. Esse repasse foi acordado entre o Diretor Geral da UTFPR Câmpus de Pato Branco e a Superintendência da FUNTEF-PR. O acordo previa que, no encerramento do projeto da COPEL/PB, o valor de R\$301.236,11 seria recolhido por GRU na conta única da UTFPR-PB e o valor de

R\$298.763,89, correspondente ao ressarcimento das DOAs e rendimentos que pertencem a FUNTEF-PR/PB, voltariam para a FUNTEF-PR/PB.

Tabela 37 - Relação rendimentos da conta principal CEF/4003-7/003.00000004-5 em 2018.

DATA	DESCRIÇÃO	VALOR (R\$)
31/01/2018	RENDIMENTO FINANCEIRO DE APLICAÇÕES	3.609,03
28/02/2018	RENDIMENTO FINANCEIRO DE APLICAÇÕES	2.795,14
31/03/2018	RENDIMENTO FINANCEIRO DE APLICAÇÕES	3.099,85
30/04/2018	RENDIMENTO FINANCEIRO DE APLICAÇÕES	2.943,35
30/05/2018	RENDIMENTO FINANCEIRO DE APLICAÇÕES	2.908,33
30/06/2018	RENDIMENTO FINANCEIRO DE APLICAÇÕES	1.282,58
31/07/2018	RENDIMENTO FINANCEIRO DE APLICAÇÕES	608,97
31/08/2018	RENDIMENTO FINANCEIRO DE APLICAÇÕES	1.048,70
30/09/2018	RENDIMENTO FINANCEIRO DE APLICAÇÕES	761,67
31/10/2018	RENDIMENTO FINANCEIRO DE APLICAÇÕES	761,27
30/11/2018	RENDIMENTO FINANCEIRO DE APLICAÇÕES	616,54
31/12/2018	RENDIMENTO FINANCEIRO DE APLICAÇÕES	517,94
		20.953,37

51. Despesas operacionais e administrativas

A FUNTEF-PR/PB depende do ressarcimento das DOAS (despesas operacionais e administrativas). O ressarcimento das DOAs refere-se à uma porcentagem de cada projeto. Para projetos de Especialização a porcentagem vigente em 2018 é de 12%. O ressarcimento das DOAs, em 2018 na FUNTEFPR Pato Branco foi de R\$ 159.975,62.

As Despesas de Gestão – Despesas Operacionais Administrativas da FUNTEF-PR Pato Branco em 2018 totalizaram R\$ 72.628,03, conforme mostra a Tabela 38.

Tabela 38 - Despesas Operacionais Administrativas da FUNTEFPR/PB em 2018.

DESCRIÇÃO	VALOR
MATERIAL DE CONSUMO - DOA	1.150,06
TAXAS E ANUIDADES - DOA	682,72
RATEIO DESPESAS SUPERINTENDÊNCIA - DOA	70.597,25
SERVIÇOS GÁFICOS EM GERAL	198,00
	72.628,03

A Tabela 39 apresenta todas as Despesas Operacionais e Administrativas da FUNTEF-PR/PB que ocorreram no ano de 2018.

Tabela 39 - Despesas da FUNTEF-PR/PB em 2018.

DESCRIÇÃO	VALOR (R\$)
SALÁRIOS E ORDENADOS	79.853,58
13° SALÁRIO	9.215,12
ABONO PECUNIARIO DE FERIAS	947,88
AUXÍLIO-ALIMENTAÇÃO	18.912,20
FÉRIAS	12.554,87
FGTS	10.009,40
INSS PATRONAL FOLHA DE PAGAMENTO	30.477,14
PIS FOLHA DE PAGAMENTO	1.205,86
GRATIFICAÇÃO A FUNCIONARIOS	381,00
TAXAS E ANUIDADES	2.956,61
INSALUBRIDADE	2.495,34
HORA EXTRA	13.253,43
DSR HORA EXTRA	2.899,41
PLANO DE SAUDE FUNCIONARIOS	15.341,26
PLANO ODONTOLOGICO FUNCIONARIOS	760,05
TOTAL DAS DESPESAS COM FOLHA DE PAGAMENTO	201.263,15
SERVIÇO DE TERCEIRO PESSOA FÍSICA	1.000,00
INSS PATRONAL-TERCEIROS	5.094,71
TOTAL DE SERVIÇOS PESSOA FÍSICA	6.094,71
TOTAL DE DESPESAS COM BOLSA ESTÁGIO	16.358,90
DIÁRIAS E PASSAGENS	4.549,15
MATERIAL DE CONSUMO	54,75
LICENCA DE SOFTWARE	2.766,67
MANUTENÇÃO E CONSERVAÇÃO	5.696,98
SERVIÇOS GRÁFICOS EM GERAL	8.120,00
PECAS E MATERIAIS PARA LABORATORIO	17.690,94
PECAS PARA INFORMATICA	2.237,00
TAXA ADMINISTRATIVA	36,87
TRANSPORTE	980,00
REPASSES FINANCEIROS	1.802,50
DEPRECIACÃO	31.744,92
TOTAL DE DESPESAS INFRAESTRUTURA:	75.679,78
TOTAL DE DESPESAS COM PROJETOS DE CONSULTORIA:	23.750,48
CONCURSOS	864,02
EXAME DE SELEÇÃO UTFPR	4.146,00
TOTAL DE DESPESAS COM PROCESSOS SELETIVOS:	5.010,02
TOTAL DE DESPESAS COM EVENTOS:	1.050,00
MATERIAL DE CONSUMO - DOA	1.150,06
TAXAS E ANUIDADES - DOA	682,72
RATEIO DESPESAS SUPERINTENDÊNCIA - DOA	70.597,25

SERVIÇOS GRÁFICOS EM GERAL - DOA	198,00
TOTAL DE DESPESAS MATERIAL DE CONSUMO E ANUIDADES:	72.628,03
TARIFAS BANCÁRIAS (CONTA PRINCIPAL DA FUNTEF-PR)	1.096,48
OUTRAS DESPESAS	1.071,01

No total as DOA da FUNTEF-PR/PB no ano de 2018 foi de R\$ 404.002,56 (Tabela 39, valores em vermelho).

O total das Receitas Operacionais da FUNTEF-PR/PB no ano de 2018 foi de R\$ 301.051,22 (Tabela 36).

Em 2018, a diferença entre Receitas e Despesas Operacionais totaliza um saldo negativo de R\$ 102.951,34 (cento e dois mil novecentos e cinquenta e um reais e trinta e quatro centavos).

A Tabela 40 demonstra apenas as despesas com a folha de pagamento dos 02 colaboradores da FUNTEFPR Pato Branco: Antonio Rafael Prochera (Auxiliar Administrativo) e Vanderlei Bromberger (Assistente Contábil). As despesas de folha de pagamento do colaborador Pedro Ricardo Benvenuti (Técnico de Laboratório) foram custeadas com recursos angariados com as análises laboratoriais (vide Tabela 36).

Tabela 40 - Despesas FOPAG da FUNTEFPR Pato Branco em 2018.

DESCRIÇÃO	VALOR
SALÁRIOS E ORDENADOS	R\$ 49.104,47
13º SALÁRIO	R\$ 6.628,62
ABONO PECUNIARIO DE FERIAS	R\$ 947,88
AUXILIO-ALIMENTAÇÃO	R\$ 12.608,13
FÉRIAS	R\$ 9.262,97
FGTS	R\$ 7.342,55
INSS PATRONAL FOLHA DE PAGAMENTO	R\$ 22.143,24
PIS FOLHA DE PAGAMENTO	R\$ 872,50
GRATIFICAÇÃO A FUNCIONARIOS	R\$ 381,00
HORA EXTRA	R\$ 13.253,43
DSR HORA EXTRA	R\$ 2.899,41
PLANO DE SAÚDE FUNCIONÁRIOS	R\$ 10.227,51
PLANO ODONTOLÓGICO FUNCIONÁRIOS	R\$ 506,70
	R\$ 136.178,41

O ressarcimento das DOAs com as Especializações, Termos de Cooperação de Curta Duração em 2018, de acordo com a Tabela 7, foi de R\$ 159.975,62, suficiente para cobrir

as despesas com a folha de pagamento dos dois colaboradores da FUNTEF-PR/PB, R\$ 136.178,41, Tabela 40.

52. Fundação Araucária

Para elaborar o Relatório de Gestão 2018 da FUNTEF-PR/PB com recursos oriundos da Fundação Araucária, dividiu-se os projetos em: Projetos Vigentes em 2018 e Projetos Encerrados em 2018. Destaca-se que, no ano de 2018 não houve projeto da Fundação Araucária iniciado no câmpus da UTFPR de Pato Branco.

A Tabela 41 apresenta o número do Contrato com a Fundação Araucária, Título, Tipo de Recurso, Período de vigência e o Valor Bruto de cada convênio vigente em 2018.

Tabela 41 - Relação dos Convênios F.A. vigentes em 2018.

CONTRATO Nº	TÍTULO	TIPO DE RECURSO	VIGÊNCIA	VALOR DO CONTRATO (R\$)
341/2014	FUNDAÇÃO ARAUCÁRIA 341/2014 - DV	CONVÊNIO	01/04/2014 -05/03/2019	49.920,00
342/2014	FUNDAÇÃO ARAUCÁRIA 342/2014 - PB	CONVÊNIO	01/04/2014 - 05/03/2019	49.827,00
374/2014	FUNDAÇÃO ARAUCÁRIA 374/2014 - PB	CONVÊNIO	06/06/2014 -05/03/2019	24.400,00
375/2014	FUNDAÇÃO ARAUCÁRIA 375/2014 - PB	CONVÊNIO	06/06/2014 -05/03/2019	20.596,00
376/2014	FUNDAÇÃO ARAUCÁRIA 376/2014 - PB	CONVÊNIO	06/06/2014 - 05/03/2019	25.000,00
377/2014	FUNDAÇÃO ARAUCÁRIA 377/2014 - PB	CONVÊNIO	05/03/2019 - 01/04/2014	24.970,00
378/2014	FUNDAÇÃO ARAUCÁRIA 378/2014 - PB	CONVÊNIO	06/06/2014 - 05/03/2019	24.994,00
388/2014	FUNDAÇÃO ARAUCÁRIA 388/2014 - DV	CONVÊNIO	06/06/2014 05/03/2019	23.764,00
389/2014	FUNDAÇÃO ARAUCÁRIA 389/2014 - DV	CONVÊNIO	06/06/2014 - 05/03/2019	40.675,00
098/2014	FUNDAÇÃO ARAUCÁRIA 098/2014 - CT	CONVÊNIO	01/04/2014 - 30/04/2019	61.200,00
430/2014	FUNDAÇÃO ARAUCÁRIA 430/2014 - PB	CONVÊNIO	02/05/2014 - 02/06/2018	24.000,00
779/2014	FUNDAÇÃO ARAUCÁRIA 779/2014 - PB	CONVÊNIO	24/11/2014 - 30/03/2018	400,00
790/2014	FUNDAÇÃO ARAUCÁRIA 790/2014 - PB	CONVÊNIO	01/12/2014 - 28/02/2018	2.536,00

791/2014	FUNDAÇÃO ARAUCÁRIA 791/2014 - PB	CONVÊNIO	01/12/2014 - 28/02/2018	2.536,00
802/2014	FUNDAÇÃO ARAUCÁRIA 802/2014 - FB	CONVÊNIO	08/01/2015 - 08/01/2018	2.600,00
487/2014	FUNDAÇÃO ARAUCÁRIA 487/2014 - PB	CONVÊNIO	19/01/2015 - 30/03/2018	459,12
082/2015	FUNDAÇÃO ARAUCÁRIA 082/2015 - PB	CONVÊNIO	12/03/2015 - 30/03/2018	14.400,00
132/2015	FUNDAÇÃO ARAUCÁRIA 132/2015 - PB	CONVÊNIO	01/04/2015 - 30/03/2018	14.400,00
230/2015	FUNDAÇÃO ARAUCÁRIA 230/2015 - PB	CONVÊNIO	17/09/2015 - 17/02/2018	14.400,00
291/2015	FUNDAÇÃO ARAUCÁRIA 291/2015 - PB	CONVÊNIO	04/12/2015 - 04/01/2020	144.000,00
013/2016	FUNDAÇÃO ARAUCÁRIA 013/2016 - PB	CONVÊNIO	01/09/2016 - 06/03/2018	4.400,00
005/2017	FUNDAÇÃO ARAUCÁRIA 005/2017 - FB	CONVÊNIO	02/03/2017 - 02/03/2020	97.459,00

A Tabela 42 apresenta a relação dos projetos que foram encerrados e prestado contas no ano de 2018. No total encerrou-se 10 projetos. O total de recurso não utilizado e devolvido à Fundação Araucária, acrescido do Rendimento Financeiro, foi de R\$ 18.626,70.

Tabela 42 - Relação dos Convênios F.A. encerrados em 2018.

CONTRATO Nº	TÍTULO	TIPO DE RECURSO	VIGÊNCIA	DEVOLUÇÃO DE RECURSO (R\$)
430/2014	FUNDAÇÃO ARAUCÁRIA 430/2014 - PB	CONVÊNIO	02/05/2014 - 02/06/2018	4.188,82
779/2014	FUNDAÇÃO ARAUCÁRIA 779/2014 - PB	CONVÊNIO	24/11/2014 - 30/03/2018	148,18
790/2014	FUNDAÇÃO ARAUCÁRIA 790/2014 - PB	CONVÊNIO	01/12/2014 - 28/02/2018	3.037,40
791/2014	FUNDAÇÃO ARAUCÁRIA 791/2014 - PB	CONVÊNIO	01/12/2014 - 28/02/2018	2.051,78
802/2014	FUNDAÇÃO ARAUCÁRIA 802/2014 - FB	CONVÊNIO	08/01/2015 - 08/01/2018	3.368,13
487/2014	FUNDAÇÃO ARAUCÁRIA 487/2014 - PB	CONVÊNIO	19/01/2015 - 30/03/2018	58,93
082/2015	FUNDAÇÃO ARAUCÁRIA 082/2015 - PB	CONVÊNIO	12/03/2015 - 30/03/2018	1.467,70
132/2015	FUNDAÇÃO ARAUCÁRIA 132/2015 - PB	CONVÊNIO	01/04/2015 - 30/03/2018	1.432,76
230/2015	FUNDAÇÃO ARAUCÁRIA 230/2015 - PB	CONVÊNIO	17/09/2015 - 17/02/2018	2.456,07

013/2016	FUNDAÇÃO ARAUCÁRIA 013/2016 - PB	CONVÊNIO	01/09/2016 - 06/03/2018	416,93
				18.626,70

A Tabela 43 demonstra as despesas pagas com recursos da Fundação Araucária em 2018. Esta tabela também apresenta a devolução de recursos não utilizados à Fundação Araucária, já citado na Tabela 41.

Os Equipamentos e Material Permanente, adquiridos com recursos de Projetos, seguindo as normas vigentes, na finalização dos mesmos são repassados à UTFPR. Ressalta-se que os convênios finalizados no ano de 2018 não contemplavam tal rubrica.

Tabela 43 - Despesas dos Projetos F.A. Pato Branco em 2018.

DESCRIÇÃO	VALOR
BOLSAS	83.650,00
DEVOLUÇÃO DE RECURSOS NÃO UTILIZADOS	18.626,70
DIÁRIAS	1.350,00
MATERIAL DE CONSUMO	14.429,03
EQUIPAMENTOS E MATERIAL PERMANENTE	63.376,55
	181.432,28

Conforme a Tabela 44 foram recebidos em 2018 o total de R\$ 60.000,00 em projetos da Fundação Araucária. Tais recursos são oriundos do aditivo do Convênio 291/2015. O referido convênio tinha, primeiramente, vigência até 04/01/2018, o mesmo foi aditivado até 04/01/2020.

Tabela 44 - Receitas dos Projetos F.A. Pato Branco em 2018.

DESCRIÇÃO	VALOR
BOLSAS	R\$ 60.000,00
	R\$ 60.000,00

A FUNTEF-PR/PB faz a Gestão dos Projetos dos *Campus* da UTFPR: Dois Vizinhos, Francisco Beltrão e Pato Branco. No caso do Projetos da Fundação Araucária a FUNTEF-PR/PB também faz a gestão de um Convênio do *Campus* Curitiba, Convênio 098/2014.

A FUNTEF-PR/PB, vem realizando diversos esforços para regularizar as pendências do passado sem comprometer o presente para facilitar o futuro. Concomitantemente, medidas para aumentar a eficiência estão constantemente sendo implementadas, assim como rigorosidade no controle orçamentário e execução financeira. Deveras, ressalta-se

que os convênios vigentes estão com sua prestação de contas em dia, seja no portal transparência da FUNTEFPR, seja no SIT (<http://www1.tce.pr.gov.br/conteudo/sit-sistema-integrado-de-transferencias/53/area/251>).

53. Considerações finais

Este Relatório de Gestão apresentou uma síntese da gestão financeira dos projetos da UTFPR câmpus de Pato Branco, Dois Vizinhos e Francisco Beltrão no ano de 2018.

O ressarcimento das DOAs (R\$ 159.975,62) Especialização, Termos de Cooperação e Curta Duração em 2018 foi suficiente para cobrir as despesas com a folha de pagamento dos dois colaboradores da FUNTEF-PR/PB.

As despesas Operacionais e Administrativas da FUNTEF-PR/PB no ano de 2018 somaram de R\$ 404.002,56. No mesmo período, as Receitas Operacionais da FUNTEFPR Pato Branco totalizaram R\$ 301.051,22. A diferença entre Receitas e Despesas Operacionais totaliza um saldo negativo de R\$ 102.951,34.

Vive-se em um ambiente econômico estável e incerto. Neste contexto, as informações permitem transformar parte das incertezas ou riscos, mas não as reduz completamente, uma vez que são inúmeras as possibilidades de ocorrência. Permite também compreender melhor o ambiente onde a organização está inserida, capacitando-a para saber como agir e quais serão os impactos dos eventos, caso estes venham acontecer, nas mais diferentes circunstâncias. Lidar com as incertezas e com o novo torna o futuro menos duvidoso.

Thompson e Formby (2003, p.7) dizem que: “em geral é tão impossível como impraticável que um modelo represente o caráter de um sistema em toda a sua complexidade original”.

54. Referências

ROMNEY, Marshall B; STEINBART, Paul J. **Accounting Information Systems**. 8ª ed. Nova Jersey. Prentice-Hall, Inc. 2000.

THOMPSON, A. Jr; FORMBY, J.P. **Microeconomia da firma: teoria e prática**. Rio de Janeiro: LTC, 2003.

Agência de Ponta Grossa

Andreza Goulart Borba

55. Introdução

A FUNTEF-PR instalada em Ponta Grossa apoia a gestão financeira dos projetos dos servidores dos câmpus da UTFPR de Ponta Grossa e de Guarapuava. As principais ações contemplam os Termos de Cooperação Tripartite envolvendo a UTFPR, o Setor Privado e a FUNTEF-PR; os cursos de Especializações; os Cursos de Extensão; os Eventos; e os Convênios com a Fundação Araucária.

A gestão financeira destes projetos é sempre realizada através de contratos e envolve o controle do movimento financeiro, o atendimento aos coordenadores, pesquisadores, bolsistas, e alunos dos cursos de especialização e extensão. Na gestão financeira realiza-se um criterioso acompanhamento e análise das solicitações de pagamentos, com o objetivo de orientar os Coordenadores para que a execução financeira siga sempre em acordo com as planilhas previstas e aprovadas pela UTFPR. No caso dos convênios com a Fundação Araucária é feito acompanhamento do plano de trabalho, minimizando os problemas que possam vir a ocorrer na prestação de contas junto à Fundação Araucária e o TCE.

Todas as análises são feitas para facilitar as prestações de contas exigidas ao longo dos projetos, garantindo os repasses dos recursos conforme previsto no cronograma de desembolso. Esse conjunto de ações permite que os Coordenadores dos projetos tenham segurança ao executar as solicitações de pagamentos e consigam alcançar seus objetivos de pesquisas, orientação dos alunos, bolsistas e elaboração dos relatórios técnicos.

A FUNTEF-PR instalada em Ponta Grossa possui uma colaboradora, a qual é graduada em Ciências Contábeis pela Universidade Estadual de Ponta Grossa 2010 e Especialista em Gestão Pública também pela Universidade Estadual de Ponta Grossa 2019.

A rotina da gestão financeira dos projetos é dinâmica, uma vez que envolve além da administração financeira dos projetos, as prestações de contas. Por exemplo, os Convênios com a Fundação Araucária exigem prestações de contas bimestrais no site do TCE – Tribunal de Contas do Estado do Paraná; alguns Termos de Cooperação como o do LACTEC, exige prestação de contas semestral. No caso dos Editais de Patrocínio, como foi o do Evento Internacional SINECT 2018, a prestação de contas para o

Departamento de Turismo da Prefeitura Municipal de Ponta Grossa, ocorreu no final. As especializações são lançadas semestralmente no portal da transparência da FUNTEF-PR.

Cotidianamente é necessário analisar as contas bancárias dos projetos para fazer a liberação dos recursos orçamentário no SIORG/UTFPR; é preciso orientar os coordenadores para realizarem as solicitações de pagamentos (requisições) no Sistema Corporativo da UTFPR (SIORG) e os devidos despachos na plataforma SEI/UTFPR; é necessário fazer o cadastro e agendamento dos pagamentos de notas fiscais e boletos; é feita a atualização dos recursos financeiros no sistema financeiro contábil FP2 através dos lançamentos contábeis oriundos dos extratos bancários. Além desses serviços diários é realizado o acompanhamento dos projetos para que sejam efetuados os pagamentos das bolsas; aos coordenadores; aos secretários/secretárias e fornecedores. Estes pagamentos são realizados semanalmente nos sistemas FP2 e exportado para a VAN Nexxera que atende a CEF.

As atividades na FUNTEF-PR/PG envolvem tanto os processos financeiros como os contábeis, sejam os lançamentos na contabilidade, apuração e conferência de impostos: ISS, INSS e FGTS, emissão de notas fiscais, emissão de boletos e suas atualizações, bem como os acordos financeiros com os inadimplentes.

Para execução de cada projeto, a maior parte do trabalho desenvolvido pela FUNTEF-PR/PG é necessária para atender os coordenadores, secretários, alunos e empresas contratantes que buscam atendimento presencial, por e-mail e/ou telefone.

56. Projetos iniciados em 2018

Em 2018 iniciou-se duas novas especializações, sendo uma Especialização da Engenharia da Qualidade e uma Especialização In Company/Industria 4.0 com a empresa Klabin S.A. Iniciou-se também quatro Termos de Cooperação e três Consultorias. Formalizou-se ainda dois contratos de Extensão com o CALEM-PG/UTFPR e CAFIS-PG/UTFPR. Destaca-se ainda que foram realizados dois cursos de extensão, a saber um curso de Cervejeiros e o Green Belt, um evento Internacional o SINECT e um Projeto Tecnológico.

A Tabela 45 apresenta todos os projetos que tiveram início no ano de 2018. No total foram movimentados em 2018 R\$ 1.355.313,89.

Tabela 45 – Relação dos projetos cuja gestão financeira foi realizada pela FUNTEF-PR/PG em 2018.

Projeto	Título	Vigência	Valor do projeto (R\$)
Especialização	Engenharia da qualidade	04/2018 a 09/2019	160.075,00
Especialização	In company industria 4.0	04/2018 a 09/2020	313.928,00
Termo de Cooperação	Desenvolvimento de técnicas em turbinas kaplan/LACTEC	02/2018 a 07/2020	138.880,00
Termo de Cooperação	Aplicação de revestimento resistentes a cavitação por aspensão térmica/LACTEC	02/2018 a 03/2018	6.500,00
Termo de Cooperação	Estudo da influência da preparação da superfície e do formato do subs/ LACTEC	02/2018 a 07/2018	10.296,00
Termo de Cooperação	ABDi/MCTI Testbet Educacional Digital	11/2018 a 11/2020	299.850,00
Projeto Tecnológico	Testes de avaliação de almofadas aniescaras dinâmica/Fustiça Federal	05/2018 a 02/2019	50.000,00
Extensão	CAFIS-PG	04/2018 a 12/2019	90.000,00
Extensão	CALEM-PG	04/2018 a 12/2019	45.000,00
Extensão	Curso Cervejeiros	02/09/2018 a 02/01/2019	33.551,86
Extensão	Projeto Sepan Bilingui	05/2018 a 09/2018	13.662,00
Extensão	Green Belt	19/05/2018 a 19/09/2019	24.000,00
Consultoria	Qualidade de vida/serra verde	05/2018 a 06/2018	1.438,05
Consultoria	Relato de sustentabilidade na alegre foods	05/2018 a 07/2018	41.080,00
Consultoria	Rel. Téc. e Revisão Bibliográfica Serious Games em Ambiente Virtual/LACTEC	05/2018 a 11/2018	16.600,00
Consultoria	Suporte técnico a certificação de produtos de concreto/bureau	03/2018 a 11/2018	2.600,00
Evento Internacional	Vi Simpósio Nacional de Ensino de Ciência E Tecnologia - SINECT	27/11/2018 a 30/11/2018	107.852,98
Total de projetos			1.355.313,89

57. Projetos vigentes em 2018

A Tabela 46 apresenta a lista com todos os projetos que iniciaram em anos anteriores, dentre eles 12 convênios com a Fundação Araucária que tiveram início nos anos 2014 e 2015, os quais estiveram vigentes em 2018. Alguns projetos foram concluídos em 2018 e outro com previsão de conclusão para 2019 e 2020.

Tabela 46 - Relação dos projetos cuja gestão financeira foi realizada pela FUNTEF-PR/PG com início em anos anteriores a 2018.

Projeto	Título	Vigência	Valor do projeto
Especialização	Engenharia de segurança do trabalho	03/2017 a 07/2019	238.175,00
Especialização	Engenharia da qualidade	04/2018 a 09/2019	160.075,00
Especialização	In company industria 4.0	04/2018 a 09/2020	313.928,00
Termo de Cooperação	Fca fiat chrysler autoóveis brasil ltda	19/10/2015 a 30/06/2018	1.662,432,87

Termo de Cooperação	Estudo da deposição em palhetas de turboexpansores de fcc /lactec	02/08/2017 a 02/08/2019	80.995,20
Termo de Cooperação	Desenvolvimento de técnicas em turbinas kaplan/lactec	02/2018 a 07/2020	138.880,00
Termo de Cooperação	Aplicação de revestimento resistentes a cavitação por aspersão térmica/lactec	02/2018 a 03/2018	6.500,00
Termo de Cooperação	Estudo da influência da preparação da superfície e do formato do subs/ lactec	02/2018 a 07/2018	10.296,00
Termo de Cooperação	Abdi testbet educacional digital	11/2018 a 11/2020	299.850,00
Projeto Tecnológico	Testes de avaliação de almofadas aniescaras dinâmica/ justiça federal	05/2018 a 02/2019	50.000,00
Extensão	CAFIS	04/2018 a 12/2019	90.000,00
Extensão	CALEM	04/2018 a 12/2019	45.000,00
Extensão	Curso Cervejeiros	02/09/2018 a 02/01/2019	33.551,86
Extensão	Projeto Sepan Bilingui	05/2018 a 09/2018	13.662,00
Extensão	Green Belt	19/05/2018 a 19/09/2019	24.000,00
Consultoria	Qualidade de vida/ serra verde	05/2018 a 06/2018	1.438,05
Consultoria	Relato de Sustentabilidade na Alegria Foods	05/2018 a 07/2018	41.080,00
Consultoria	Rel. Téc. e Revisão Bibliográfica Serious Games em Ambiente Virtual/LACTEC	05/2018 a 11/2018	16.600,00
Consultoria	Suporte técnico a certificação de produtos de concreto/bureau	03/2018 a 11/2018	2.600,00
Evento internacional	Vi sipósio nacional de ensino de ciência e tecnologia - sinect	27/11/2018 a 30/11/2018	107.852,98
Fundação Araucária	Convênio 660/2014	04/09/2014 a 20/04/2018	24.000,00
Fundação Araucária	Convênio 661/2014	04/09/2014 a 20/04/2018	24.000,00
Fundação Araucária	Convênio 662/2014	04/09/2014 a 20/04/2018	24.000,00
Fundação Araucária	Convênio 663/2014	04/09/2014 a 20/04/2018	24.000,00
Fundação Araucária	Convênio 101/2014	06/03/2014 a 06/03/2014	61.200,00
Fundação araucária	Convênio 85/2015	01/04/2015 a 30/06/2018	14.400,00
Fundação Araucária	Convênio 136/2015	01/04/2015 a 30/06/2018	14.400,00
Fundação Araucária	Convênio 420/2014	02/05/2014 a 02/09/2018	38.400,00
Fundação araucária	Convênio 335/2014	01/06/2014 a 02/06/2019	24.950,00
Fundação Araucária	Convênio 370/2014	01/06/2014 a 02/06/2019	21.364,00
Fundação Araucária	Convênio 390/2014	01/06/2014 a 02/06/2019	10.000,00
Fundação Araucária	Convênio 391/2014	01/06/2014 a 01/03/2020	29.058,00

58. Projetos encerrados em 2018

A Tabela 47 apresenta a relação de projetos encerrados em 2018. Foram realizadas as prestações de contas de oito cursos de especialização e oito convênios com a Fundação Araucária.

Tabela 47 - Relação dos projetos encerrados em 2018.

Projeto	Título	Vigência	Valor do projeto (R\$)
Termo de Cooperação	FCA FIAT Chrysler Automóveis Brasil Ltda	19/10/2015 a 30/06/2018	1.662,432,87
Extensão	Projeto Sepan Bilingui	05/2018 a 09/2018	13.662,00
Extensão	Green Belt	19/05/2018 a 19/09/2018	24.000,00
Consultoria	Qualidade de Vida/Serra Verde	05/2018 a 06/2018	1.438,05
Consultoria	Relato de sustentabilidade na alegre foods	05/2018 a 07/2018	41.080,00
Consultoria	Rel. Téc. e revisão bibliográfica serios games em ambiente virtual/lactec	05/2018 a 11/2018	16.600,00
Consultoria	Suporte técnico a certificação de produtos de concreto/bureau	03/2018 a 11/2018	2.600,00
Fundação Araucária	Convênio 660/2014	04/09/2014 a 20/04/2018	24.000,00
Fundação Araucária	Convênio 661/2014	04/09/2014 a 20/04/2018	24.000,00
Fundação Araucária	Convênio 662/2014	04/09/2014 a 20/04/2018	24.000,00
Fundação Araucária	Convênio 663/2014	04/09/2014 a 20/04/2018	24.000,00
Fundação Araucária	Convênio 101/2014	06/03/2014 a 06/03/2014	61.200,00
Fundação Araucária	Convênio 85/2015	01/04/2015 a 30/06/2018	14.400,00
Fundação Araucária	Convênio 136/2015	01/04/2015 a 30/06/2018	14.400,00
Fundação Araucária	Convênio 420/2014	02/05/2014 a 02/09/2018	38.400,00
Especialização	I CEPER - Energias Renováveis	09/2015 a 06/2018	59.288,45
Especialização	II CEAC - Automação Industrial	05/2015 a 06/2018	72.883,46
Especialização	III CEAC - Automação Industrial	04/2016 a 07/2018	109.699,97
Especialização	III CEEP - Engenharia da Produção	03/2015 a 07/2018	118.615,62
Especialização	IV CEEP - Engenharia da Produção	03/2016 a 07/2018	144.074,54
Especialização	VII CEEST - Engenharia de Segurança do Trabalho	03/2015 a 07/2018	225.846,03
Especialização	VIII CEEST- Engenharia de Segurança do Trabalho	03/2016 a 07/2018	269.925,69
Especialização	II - PROFOP	05/2016 a 07/2018	119.260,45

59. Despesas operacionais e administrativas

Para custear a gestão financeira dos projetos, a FUNTEF-PR/PG recebe o ressarcimento das DOAs (Despesas Operacionais e Administrativas). Este ressarcimento é regulamentado pelo COUNI e é um percentual sobre o valor arrecadado. Em 2018, o ressarcimento das DOAs foi de R\$ 184.294,30 (cento e oitenta e quatro mil reais e duzentos e noventa e quatro reais e trinta centavos). A Tabela 48 apresenta o valor dos ressarcimentos obtidos em cada projeto.

Tabela 48 – Ressarcimento das Despesas Operacionais e Administrativas recebidas em 2018.

Código do Projeto para localização no Portal de Transparência	Data Doc.	Rubrica	Descrição Rubrica	Valor (R\$)
4.03.0001 (1136)	24/07/2018	601487	ressarcimento custos operacionais	81.792,00
6.03.0018 (1134)	24/07/2018	601487	ressarcimento custos operacionais	9.432,00
6.03.0013 (1093)	24/07/2018	601487	ressarcimento custos operacionais	6.151,68
6.03.0016 (1132)	24/07/2018	601487	ressarcimento custos operacionais	4.596,48
6.03.0019 (1135)	08/08/2018	601487	ressarcimento custos operacionais	11.191,68
6.03.0012 (1091)	08/08/2018	601487	ressarcimento custos operacionais	12.927,60
6.03.0015 (1110)	10/08/2018	601487	ressarcimento custos operacionais	14.018,40
4.03.0009 (1442)	14/08/2018	601487	ressarcimento custos operacionais	172,57
4.03.0009 (1442)	16/08/2018	601487	ressarcimento custos operacionais	292,60
6.03.0023 (1242)	16/08/2018	601487	ressarcimento custos operacionais	234,00
4.03.0010 (1478)	17/08/2018	601487	ressarcimento custos operacionais	2.143,30
4.03.0009 (1442)	22/08/2018	601487	ressarcimento custos operacionais	722,73
4.03.0009 (1442)	23/08/2018	601487	ressarcimento custos operacionais	150,48
4.03.0008 (1363)	23/08/2018	601487	ressarcimento custos operacionais	216,00
6.03.0028 (1358)	23/08/2018	601487	ressarcimento custos operacionais	144,00
5.03.0005 (1473)	06/09/2018	601487	ressarcimento custos operacionais	210,24
6.03.0023 (1242)	06/09/2018	601487	ressarcimento custos operacionais	780,00
5.03.0004 (1460)	06/09/2018	601487	ressarcimento custos operacionais	311,04
4.03.0008 (1363)	06/09/2018	601487	ressarcimento custos operacionais	216,00
6.03.0028 (1358)	06/09/2018	601487	ressarcimento custos operacionais	1.107,00
6.03.0028 (1358)	13/09/2018	601487	ressarcimento custos operacionais	513,00
7.03.0002 (1446)	13/09/2018	601487	ressarcimento custos operacionais	392,68
4.03.0009 (1442)	19/09/2018	601487	ressarcimento custos operacionais	1.005,40
6.03.0023 (1242)	19/09/2018	601487	ressarcimento custos operacionais	156,00

4.03.0009 (1442)	20/09/2018	601487	ressarcimento custos operacionais	292,60
4.03.0008 (1363)	26/09/2018	601487	ressarcimento custos operacionais	216,00
5.03.0004 (1460)	26/09/2018	601487	ressarcimento custos operacionais	311,04
6.03.0023 (1242)	26/09/2018	601487	ressarcimento custos operacionais	96,00
4.03.0009 (1442)	26/09/2018	601487	ressarcimento custos operacionais	301,56
6.03.0022 (1208)	11/10/2018	601487	ressarcimento custos operacionais	5.444,16
6.03.0011 (1087)	11/10/2018	601487	ressarcimento custos operacionais	5.314,88
6.03.0032 (1487)	17/10/2018	601487	ressarcimento custos operacionais	662,40
6.03.0028 (1358)	17/10/2018	601487	ressarcimento custos operacionais	882,00
4.03.0009 (1442)	17/10/2018	601487	ressarcimento custos operacionais	570,24
6.03.0023 (1242)	18/10/2018	601487	ressarcimento custos operacionais	156,00
6.03.0032 (1487)	18/10/2018	601487	ressarcimento custos operacionais	288,00
7.03.0002 (1446)	26/10/2018	601487	ressarcimento custos operacionais	379,11
5.03.0004 (1460)	26/10/2018	601487	ressarcimento custos operacionais	311,04
4.03.0009 (1442)	26/10/2018	601487	ressarcimento custos operacionais	438,90
6.03.0032 (1487)	29/10/2018	601487	ressarcimento custos operacionais	70,46
4.03.0009 (1442)	05/11/2018	601487	ressarcimento custos operacionais	570,24
7.03.0002 (1446)	13/11/2018	601487	ressarcimento custos operacionais	1.601,01
6.03.0023 (1242)	13/11/2018	601487	ressarcimento custos operacionais	156,00
6.03.0032 (1487)	13/11/2018	601487	ressarcimento custos operacionais	902,40
4.03.0009 (1442)	13/11/2018	601487	ressarcimento custos operacionais	822,78
4.03.0008 (1363)	13/11/2018	601487	ressarcimento custos operacionais	432,00
6.03.0032 (1487)	22/11/2018	601487	ressarcimento custos operacionais	35,23
4.03.0009 (1442)	22/11/2018	601487	ressarcimento custos operacionais	135,65
6.03.0028 (1358)	22/11/2018	601487	ressarcimento custos operacionais	144,00
4.03.0008 (1363)	28/11/2018	601487	ressarcimento custos operacionais	361,20
6.03.0028 (1358)	28/11/2018	601487	ressarcimento custos operacionais	738,00
6.03.0032 (1487)	07/12/2018	601487	ressarcimento custos operacionais	35,23
6.03.0028 (1358)	07/12/2018	601487	ressarcimento custos operacionais	513,00
6.03.0032 (1487)	11/12/2018	601487	ressarcimento custos operacionais	2.512,03
4.03.0009 (1442)	11/12/2018	601487	ressarcimento custos operacionais	795,30
4.03.0008 (1363)	11/12/2018	601487	ressarcimento custos operacionais	306,30

5.03.0004 (1460)	11/12/2018	601487	ressarcimento custos operacionais	311,04
7.03.0002 (1446)	11/12/2018	601487	ressarcimento custos operacionais	379,11
6.03.0032 (1487)	13/12/2018	601487	ressarcimento custos operacionais	103,08
6.03.0032 (1487)	13/12/2018	601487	ressarcimento custos operacionais	3.437,52
6.03.0032 (1487)	13/12/2018	601487	ressarcimento custos operacionais	35,23
4.03.0009 (1442)	13/12/2018	601487	ressarcimento custos operacionais	753,39
7.03.0002 (1446)	14/12/2018	601487	ressarcimento custos operacionais	1.492,89
5.03.0003 (1202)	21/12/2018	601487	ressarcimento custos operacionais	3.110,40
TOTAL RECEBIDO NO ANO DE 2018				184.294,30

60. Considerações finais

Em 2018 a FUNTEF-PR/PG passou a utilizar o SEI no atendimento dos projetos da UTFPR - Câmpus Ponta Grossa. Além disso, a partir de julho de 2018 passamos a recolher DOA em conta específica. Essa adequação de recolhimento solicitada nas requisições de pedido de pagamento deixou mais evidente a saúde financeira da fundação.

Analisando os valores arrecadados para o ressarcimento das despesas operacionais em 2018, conclui-se que esse valor foi suficiente para cobrir as despesas com a folha de pagamento da colaboradora na FUNTEF-PR instalada no Câmpus da UTFPR de Ponta Grossa.

CLIE/FUNTEF-PR

Superintendência

Em 2018, o principal fator limitante do crescimento do CLIE foi a disponibilidade de espaço físico. Teríamos um número maior de alunos se houvesse mais espaço físico, principalmente nos sábados pela manhã.

Enquanto não havia uma definição da disponibilização de espaço físico na UTFPR, nos dois semestres letivos, a FUNTEF-PR negociou por oito meses (quatro meses em cada semestre letivo) cinco salas no Hotel Nacional Inn. Nos dois intensivos de verão, realizados nos meses de Janeiro e Fevereiro, e no intensivo de inverno, realizado no mês de Julho, as salas do CLIE forma suficientes.

Na média, algo longo do ano de 2018, os dois semestres letivos contaram com 400 alunos. A Tabela 49 apresenta a arrecadação e despesa mês a mês.

Tabela 49 – Arrecadação e despesas em 2018.

Média de 400 alunos	jan	fev	mar	abr	mai	jun	jul	ago	set	out	nov	dez	Apuração 2018
Boletos Pagos	38.997,24	28.602,94	69.253,06	68.550,34	53.971,45	32.362,99	32.362,99	41.940,38	66.691,62	57.772,89	57.493,37	54.909,89	602.909,16
Despesas bancárias	498,10	304,30	914,60	773,50	623,90	413,10	382,50	608,60	725,90	637,50	623,90	578,00	7.083,90
Funcionario 1 (com encargos e provisões)	3.908,06	3.876,41	3.914,14	3.817,57	3.826,97	3.819,20	4.083,60	3.885,29	3.835,07	3.846,07	4.019,70	6.927,65	49.759,72
Funcionario 2 (com encargos e provisões)	3.776,62	3.870,21	4.076,42	3.780,33	3.763,69	3.770,96	4.668,53	4.171,76	3.736,62	3.782,36	4.075,21	6.921,52	50.394,23
Coordenacao (com encargos e provisões)	19.593,67	19.593,67	19.593,67	19.593,67	19.593,67	19.593,67	19.593,67	19.593,67	25.318,79	19.593,67	20.875,25	39.312,72	261.849,79
Aluguel Shopping + Coord	13.628,30	12.973,14	13.264,10	13.427,91	12.431,63	12.570,70	12.670,31	10.701,99	10.504,38	11.422,51	10.906,25	10.353,55	144.854,77
Aluguel Hotel		2.566,50	967,50	848,00		3430	2553,5	848,00	3.483,00	4.258,00	3.219,00	3652	25.825,50
Limpeza	3.460,00	3.460,00	3.460,00	3.460,00	3.460,00	3.460,00	3.460,00	3.460,00	3.460,00	3.460,00	3.460,00	3.460,00	41.520,00
Internet	195,00	195,00	195,00	195,00	195,00	195,00	195,00	195,00	195,00	195,00	195,00	195,00	2.340,00
Telefone fixo	95,00	95,00	95,00	95,00	95,00	95,00	95,00	95,00	95,00	95,00	95,00	95,00	1.140,00
Sistema Acadêmico	2350	2350	2350	2350	2350	2350	2350	2350	2350	2350	2350	2350	28.200,00
Despesas água, papel	300,00	300,00	300,00	300,00	300,00	300,00	300,00	300,00	300,00	300,00	300,00	300,00	3.600,00
Cooperativa	13.512,00	10.830,00	24.750,00	22.858,00	33.036,00	36.572,00	38.354,00	10.010,00	30.106,50	38.110,00	38.932,00	29.982,00	327.052,50
													Arrecadação menos as despesas, sem considerar os instrutores: - 6.574,86
													Arrecadação menos as despesas: - 333.627,36

Verifica-se que em 2018, o CLIE representou um déficit de R\$ 333.627,36. Ressalta-se que esse déficit não era previsto pois o planejamento inicial era utilizar as salas de aula da UTFPR.

Considere o caso do mesmo número de alunos, porém utilizando as salas de aula da UTFPR, conforme a Tabela 50, o déficit de 2018 teria sido inferior, da ordem de R\$ 4.540,00. Contudo, teríamos mais espaço físico e, possivelmente um número superior de alunos.

Tabela 50 – Arrecadação e despesas utilizando o espaço físico da UTFPR.

Média de 400 alunos	jan	fev	mar	abr	mai	jun	jul	ago	set	out	nov	dez	Apuração 2018	Se estivesse dentro da UTFPR
Boletos Pagos	38.997,24	28.602,94	69.253,06	68.550,34	53.971,45	32.362,99	32.362,99	41.940,38	66.691,62	57.772,89	57.493,37	54.909,89	602.909,16	602.909,16
Funcionario 1 (com encargos e provisões)	3.908,06	3.876,41	3.914,14	3.817,57	3.826,97	3.819,20	4.083,60	3.885,29	3.835,07	3.846,07	4.019,70	6.927,65	49.759,72	49.759,72
Coordenacao (com encargos e provisões)	19.593,67	19.593,67	19.593,67	19.593,67	19.593,67	19.593,67	19.593,67	19.593,67	25.318,79	19.593,67	20.875,25	39.312,72	261.849,79	198.837,19
Sistema Acadêmico	2350	2350	2350	2350	2350	2350	2350	2350	2350	2350	2350	2350	28.200,00	28.200,00
Despesas água, papel	300,00	300,00	300,00	300,00	300,00	300,00	300,00	300,00	300,00	300,00	300,00	300,00	3.600,00	3.600,00
Cooperativa	13.512,00	10.830,00	24.750,00	22.858,00	33.036,00	36.572,00	38.354,00	10.010,00	30.106,50	38.110,00	38.932,00	29.982,00	327.052,50	327.052,50
													Arrecadação menos as despesas, sem considerar os instrutores: - 259.499,65	322.512,25
													Arrecadação menos as despesas: - 67.552,85	4.540,25

Ressalta-se que a Procuradoria Jurídica orientou para que o CLIE se transforme em um projeto de extensão da UTFPR. Dessa forma, poderia ocupar as dependências da UTFPR. Assim, em 2019 o CLIE se passará a ser o projeto de extensão UTFPR-Idiomas e poderá vir a ser implantando em todos os câmpus da UTFPR. Isso apoiará a inserção internacional da UTFPR.

ANEXO 1 – RELATÓRIO DE CUSTO DE 2018 APROVADO PELO CONSELHO DE CURADORES E
PELO CONSELHO UNIIVERSITÁRIO

Relatório de Despesas e Receitas da Fundação de Apoio à Educação, Pesquisa e Desenvolvimento Científico e Tecnológico da UTFPR 2018. Composição de Índice Geral de Ressarcimento de Despesas Operacionais – RDOA 2018



Reunião Conselho de Curadores:
Data: 12/Fev/19.
Horário: 09h30
Local: Sala de Reuniões da Reitoria

I - Introdução

A FUNTEF-PR é uma pessoa jurídica de direito privado, dotada de autonomia patrimonial, administrativa e financeira, instituída em 1997. A Fundação é credenciada pelo MEC e MCTI para ser Fundação de Apoio da UTFPR conforme a Lei 8958/94.

De acordo com o Art. 6º, da Norma Complementar nº 01/2018 ao Regulamento das relações entre a UTFPR e a FUNTEF-PR, aprovado pela Deliberação 07/2018 do COUNI, a fundação de apoio à UTFPR, deve apresentar até a última reunião do COUNI de cada ano um relatório de Despesas e Receitas e a demonstração das taxas para fim de ressarcimento de despesas operacionais a serem aplicadas nos projetos do ano consecutivo.

II - Objetivos

O objetivo principal do presente relatório é apresentar despesas e receitas do exercício de 2018 e estabelecer critérios para definir os índices de ressarcimento das despesas operacionais e administrativas (RDOA) para a gestão Financeira dos projetos gerenciados pela Fundação em 2019, tendo em conta atender a Norma Complementar 01/2018, conforme segue:

Art. 6º. Anualmente o COUNI analisará os percentuais de ressarcimento da DOA da FUNTEF-PR, e, sendo aprovados pelo COUNI, serão aplicados nos projetos do ano subsequente.

§ 1º. Para o estabelecimento dos percentuais referenciados no caput deste artigo, a FUNTEF-PR deverá apresentar, até a última reunião do COUNI de cada ano, a partir de 2018, uma Resolução relativa a suas Despesas Operacionais e Administrativas (DOA) definindo índices individuais para os seguintes casos:

- a. Projetos de Ensino;
- b. Projetos de Pesquisa, Desenvolvimento e Inovação formalizados com órgãos de fomento e/ou via editais;
- c. Projetos de Pesquisa, Desenvolvimento e Inovação formalizados com empresas;
- d. Projetos de Apoio Tecnológico;
- e. Projetos e Programas de Extensão;
- f. Projetos de Cursos de Extensão;
- g. Projetos de Eventos;
- h. Projetos de Extensão/Cultura de cunho social.
- i. Outros itens aplicáveis em função da especificidade do projeto.

§ 2º. Até que o COUNI aprove os percentuais a serem aplicados, ficam estabelecidos os seguintes percentuais sobre o valor total do projeto:

I. Para os Projetos de Ensino: 12% (doze por cento) sobre o valor total arrecadado pelo Projeto.

II. Para os Projetos de Pesquisa, Desenvolvimento e Inovação formalizados com Órgãos de Fomento e/ou via editais: os percentuais serão definidos nos instrumentos pactuados, de acordo com os limites fixados pela concedente ou acordados com este.

III. Poderão ser previstos, quando couber, o percentual de até 12% (doze por cento) sobre o valor total do instrumento pactuado, para ressarcimento das Despesas Operacionais e Administrativas (DOA) da FUNTEF-PR, aos seguintes Projetos e Programas:

- a. Pesquisa, Desenvolvimento e Inovação formalizados com empresas;
- b. Apoio Tecnológico;
- c. Extensão;
- d. Cursos de Extensão;
- e. Eventos;
- f. Extensão/Cultura de cunho social.

III - Metodologia:

- a) Todos os projetos geridos pela FUNTEF-PR devem almejar o ressarcimento de suas despesas operacionais e administrativas.
- b) A metodologia aplicada, nessa primeira apuração de custos, consistiu em apurar todas as receitas e despesas e determinar a relação entre o volume de recursos executados em todos os projetos, subtraído o plano de saúde, o valor recolhido por GRU (saldo e rendimento bancário), as devoluções de saldos de projetos (Fund. Araucária e PETROBRAS) e os ressarcimentos das DOAs; e o total das despesas.

$$\text{Índice Geral} = \frac{\text{Despesas}}{\text{Executado} - (\text{Plano de Saúde} + \text{GRU} + \text{Devoluções} + \text{RDOA})} (\%)$$

- c) No cálculo das despesas operacionais e administrativas a serem ressarcidas pelos projetos, são tomadas como referência os gastos em todas as rubricas do ano imediatamente anterior, no caso o ano de 2018.

Todas as informações são extraídas do Sistema de Gestão Contábil e Financeiro (FP2) utilizado pela FUNTEF-PR.

Justificativa - Nesse primeiro levantamento de custos, estabeleceu-se um índice geral, baseada nos valores globais do executado e nas despesas realizadas no exercício de 2018. Embora esforços tenham sido envidados para a aplicação do método ABC (*Activity Based Costing*) os resultados não foram satisfatórios em virtude do curto período no qual o método foi aplicado. O método ABC é adequado para as atividades da fundação, mas requer uma aplicação contínua.

Todas as informações são extraídas do Sistema de Gestão Contábil e Financeiro (FP2) utilizado pela FUNTEF-PR.

1. Apuração da arrecadação, do executado, do valor recolhido por GRU, das devoluções e do ressarcimento de despesas operacionais e administrativas no exercício de 2018.

A Tabela 1 apresenta todas as fontes de recursos, o número de projetos, o valor arrecadado, o valor executado, o valor recolhido por GRU, os valores devolvidos e o ressarcimento das despesas operacionais e administrativas (RDOA) ocorridos em 2018. Os valores recolhidos por meio de GRU referem-se aos ressarcimentos, saldos e rendimentos dos recursos referentes aos instrumentos celebrados entre a UTFPR e a FUNTEF-PR que, após a sua finalização, serão recolhidos à UTFPR, como determina a Norma Complementar Nº 01/2018, em seu artigo 9º.

No total foram executados 465 projetos em 2018. Em 2018 o valor arrecadado na FUNTEF-PR foi R\$ 69.289.002,07 e o valor executado foi R\$ 62.425.153,12. Ressalta-se que o fechamento contábil de 2018 ocorrerá em março ou abril de 2019, portando poderão ocorrer ajustes nos valores indicados na Tabela 1. Porém, tais ajustes, conforme demonstrado, pouco ou praticamente não impactam no resultado da avaliação de custos.

Subtraindo-se do executado o valor executado com plano de saúde dos servidores da UTFPR, o valor devolvido nos projetos para a Fund. Araucária e PETROBRAS, o valor recolhido por GRU dos saldos, rendimentos bancários e taxas que pertencem à UTFPR, e o valor do ressarcimento das despesas operacionais e administrativas chegam-se ao valor efetivamente executado em prol do ensino, pesquisa, extensão e inovação: R\$ 25.970.708,40.

Na Tabela 1 o projeto indicado como “UTFPR” engloba todos os cursos de especialização, cursos de curta duração, consultorias, CAFIS, CALEM, PROFOP, eventos, etc. de todos os câmpus da UTFPR. Observa-se que em 2018 não houve arrecadação nos projetos CAFIS-CT, CALEM-CT e PROFOP-CT.

Em 2017 e 2018, não se fez retenção dos 12% da DOA sobre o saldo e rendimento bancário dos cursos de especialização cujos contratos foram assinados antes de abril de 2018, conforme determina o Artigo 16 e 50 da Deliberação 08/2011, respectivamente.

Em 2018 foram recolhidos por GRU R\$ 3.225.011,37, ficando pendente ainda o recolhimento de aproximadamente outros R\$ 3.000.000,00 para 2019 de projetos encerrados em 2018. Os valores exatos serão parte do relatório de gestão de 2018.

Em 2018 foram devolvidos R\$ 2.915.544,08, valor esse composto principalmente por saldos e rendimentos bancários dos projetos da Fundação Araucária.

Na Tabela 1 está incluso o valor total dos projetos contratados pela UFFS e a parcela da DOA recebida em 2018, uma vez que ajudam a reduzir as despesas.

A COPEL utiliza o método de ressarcimento, ou seja, os equipamentos e bolsas são pagos e após a apresentação da nota fiscal e o relatório mensal terem sido aprovados, o valor é ressarcido com um adicional de 5%. Embora o RDOA de 5% esteja incluído no relatório, a fundação não utiliza esse percentual no pagamento das suas despesas mensais, mas utiliza como fluxo de caixa para dar continuidade nos projetos

da COPEL. Efetivamente, esse valor só estará disponível para a fundação a partir 2020, quando então será utilizado para cobrir as despesas operacionais e administrativas dos anos anteriores ou ainda, mediante autorização do Conselho de Curadores, aplicados na infraestrutura da Fundação.

Os projetos da Fundação Araucária e Plano de Saúde do Servidores da UTFPR não preveem ressarcimento das despesas operacionais e administrativas, muito embora haja despesas com pessoal, portal de transparência, contabilidade e demais despesas administrativas. A Fundação Araucária não permite o ressarcimento das DOAs e no Contrato do Plano de Saúde dos Servidores da UTFPR não foi previsto nenhum ressarcimento a título de despesa operacional.

Nos ACTs o percentual de ressarcimento das DOAs varia de acordo com a empresa parceira da UTFPR e do período da execução do projeto em existe prevista a retenção do ressarcimento. Por exemplo, um dos ressarcimentos foi de 26% do valor executado em 2018. A razão é que nesse projeto o ressarcimento foi calculado tomando como referência o valor executado em 2018. Em outros casos não houve ressarcimento em 2018, o qual pode ter ocorrido em 2017 ou está previsto para 2019. Ressalta-se que não há acúmulo de recursos entre os exercícios pois em termos de ressarcimento das despesas operacionais e administrativas a Fundação vem sendo deficitária há vários anos. Dessa forma, na apuração do índice de RDOAs de 2019 utilizou-se um índice médio dos 57 ACTs firmados em 2018, cujo valor em 2018 foi de 7%.

O total recebido em 2018 como ressarcimento das DOAs foi de R\$ 2.054.052,08.

Tabela 1 - Relação dos projetos, valores arrecadados, executados, GRU/UTFPR, devoluções e o ressarcimento das DOAs obtidos em cada projeto em 2018

Previsão de DOA	FONTE	N. PROJETOS	ARRECADAÇÃO	EXECUTADO	GRU/UTFPR	DEVOLUÇÃO	RDOA	
Sem Previsão	PLANO DE SAÚDE	2	28.159.656,87	28.259.837,19	-	-	-	
Regulamento 12%	UTFPR	267	11.709.608,78	11.782.435,56	2.975.562,73	45.833,90	1.018.771,12	
	PETROBRAS	26	18.284.225,05	11.046.659,48	-	2.124.412,22	444.472,99	
Fixos em 5%	COPEL	3	4.161.718,08	4.220.917,89	-	-	200.996,09	
	BNDES	1	300.000,00	638.690,90	-	-	40.000,00	
	REPSOL	3	1.017.048,14	941.816,05	-	-	130.219,66	
	ARAUCARIA	106	2.402.929,69	3.294.544,17	-	-	586.686,53	
ACTs	ACTs	57	3.253.815,46	2.240.251,88	249.448,64	158.611,43	219.592,22	
Detalhamento dos ACTs								RDOA referencial a 2018
	ADIANT	1	77.800,00	49.459,28	-	-	8.118,26	16%
	AKER	1	4.000,00	42,00	-	-	-	0%
	ANTARES RECICLAGEM	1	6.240,00	5.594,00	-	-	1.152,00	21%
	BIOPARK	1	21.600,00	21.600,00	-	-	-	0%
	BIOVIS	1	4.953,65	4.245,98	-	-	-	0%
	BOSCH	2	61.095,60	22.605,33	6.617,53	-	4.972,80	22%
	CASTROLANDA	1	41.080,00	38.505,17	-	-	2.143,30	6%
	CCM AMBIENTAL	1	81.120,60	41.060,23	-	-	4.368,00	11%
	CENCODERMA	1	106.011,33	99.572,14	-	-	25.941,59	26%
	COAPROCOR	1	-	1.373,37	1.373,37	-	-	0%
	CONCEBRA	1	-	899,54	899,54	-	-	0%
	CRESOL	2	8.000,00	13.108,50	-	-	618,00	5%
	ECONVENT	1	224.301,50	218.250,10	23.495,86	-	15.663,90	7%
	ELECTROLUX	3	30.000,00	23.608,66	8.116,38	-	-	0%
	FIAT (3 anos)	1	-	367.459,12	122.688,00	152.002,89	81.792,00	22%
	FIBRACEM	1	38.949,00	86.178,55	-	-	-	0%
	FINEP	3	1.112.855,89	11.867,75	-	-	-	0%
	FUNDAÇÕES IOCHPE E ITAIPU	4	17.310,47	35.285,71	19.427,34	-	1.026,97	3%
	JUCÉLIA	1	-	7.278,45	-	-	1.714,87	24%
	LACTEC	1	33.874,72	36.086,14	-	-	1.747,50	5%
	MCQ	1	-	11.673,11	5.406,71	-	2.990,40	26%
	NHS	5	214.745,00	296.660,87	28.263,44	-	27.671,15	9%
	PREFEITURA	4	14.400,00	14.938,65	-	-	-	0%
	PROPRIOS	2	22.280,11	17.051,12	-	-	-	0%
	RNP	3	221.001,65	282.273,31	-	-	350,00	0%
	TERMO	1	31.000,00	29.771,36	-	-	-	0%
	TROMBINI	1	-	28.131,91	24.377,40	-	3.754,51	13%
	TUPY	1	-	20.794,12	6.437,60	-	3.168,00	15%
	UFFS	2	382.198,50	138.827,91	-	-	-	0%
	VALE	3	183.330,36	289.165,48	-	-	30.437,66	11%
	VOLTS	1	9.000,00	15.310,40	2.345,47	-	1.563,65	10%
		1	-	-	-	-	-	0%
	VOLVO	-	-	215,60	-	-	-	0%
	ZALESKI IMOVEIS	1	6.817,08	11.326,20	-	6.608,54	397,66	4%
	ABDI	1	299.850,00	-	-	-	-	0%
	OUTROS	1	-	31,82	-	-	-	0%
	TOTAL	465	69.289.002,07	62.425.153,12	3.225.011,37	2.915.544,08	2.054.052,08	7%
	Sem Plano de Saúde	464	41.129.345,20	34.165.315,93				
	Executado sem plano de saúde, sem a devolução, sem GRU e a DOA			25.970.708,40				

2. Apuração das despesas em 2018:

2.1 Total de despesas com folha de pagamento:

A Tabela 2 apresenta o valor total de despesas com folha de pagamento dos funcionários administrativos da FUNTEF-PR. Esta tabela não inclui funcionários de projetos e de laboratório pois os mesmos possuem recursos oriundos dos projetos ou das atividades de laboratório, respectivamente.

A Tabela 2 totaliza as despesas com e sem a provisão da folha de pagamento dos funcionários lotados na Superintendência, dos funcionários do CLIE, dos funcionários lotados nas unidades e da superintendência.

A razão dessa separação das despesas com e sem a provisão é que a prática da reserva financeira em conta específica das provisões trabalhista passou a ser considerada a partir de janeiro de 2018 quando foi instituída conta corrente específica para a provisão dos funcionários da PETROBRAS.

A provisão da folha de pagamento consiste em realizar a reserva financeira de recursos a serem realizados nos processos de pagamentos futuros, isto é, 13º salário e férias e os respectivos encargos sobre as provisões. Embora não seja usual, no contexto de uma fundação de apoio, a superintendência entende como sendo importante que seja realizada também a provisão da multa de 50% do valor do FGTS acumulado no período de contrato, e do valor correspondente ao aviso prévio indenizado, para os casos eventuais de rescisão contratual. Na prática, no final de cada ano, permanece acumulado na conta bancária as provisões do valor da multa de 50% do FGTS e o valor do aviso prévio indenizado, bem como o rendimento financeiro.

A partir de janeiro de 2019 instituiu-se a conta corrente na CEF Ag. 1565, CC 4215-3 específica para realizar a reserva financeira da provisão da folha de pagamento dos funcionários administrativos. Em 2018 não ocorreu a reserva financeira em conta específica das provisões dos funcionários administrativos. Porém, em 2019, havendo a possibilidade, pretende-se transferir o valor de 2018, juntamente com o provisionamento de 2019.

A Tabela 3 apresenta o total das despesas com folha de pagamento de todos os funcionários administrativos na FUNTEF-PR em 2018. Em 2018 as despesas totalizaram R\$ 2.839.363,13, sem a provisão de R\$108.099,51(multa de 50% do FGTS e o aviso prévio indenizado).

A Tabela 4 detalha os benefícios, os encargos e as provisões de 2018. Ressalta-se novamente que em 2018 não foi realizada a provisão dos funcionários administrativos e que tais provisão não estão sendo incluídas na apuração dos custos referentes a 2018. Contudo para 2019, havendo possibilidade, é interessante começar a realizar tais provisões. Até o final de 2018 nunca houve a prática de provisão da folha de pagamento dos funcionários administrativos.

Tabela 2 - Remuneração dos funcionários administrativos, considerando os benefícios (vales transporte e refeição/alimentação, seguro de vida e plano de saúde) e encargos trabalhistas (FGTS e INSS/PIS), com e sem as provisões de rescisão (multa do FGTS, aviso prévio indenizado, 13º salário, férias e encargos sobre as provisões).

Superintendência													
Funcionário	Janeiro	Fevereiro	Março	Abril	Maió	Junho	Julho	Agosto	Setembro	Outubro	Novembro	Dezembro	Total
1	0,00	0,00	3.666,82	4.298,62	4.302,47	4.412,45	4.267,37	4.126,56	4.151,56	4.177,51	4.415,13	6.988,68	44.807,18
2	0,00	0,00	0,00	0,00	0,00	0,00	0,00	0,00	0,00	3.775,42	4.159,88	4.729,50	12.664,80
3	0,00	0,00	0,00	0,00	0,00	0,00	0,00	0,00	0,00	2.408,50	4.183,95	5.697,76	12.290,22
4	6.341,42	5.660,94	5.700,82	5.329,02	5.723,62	5.417,48	5.453,98	5.226,35	6.092,34	5.894,87	5.685,46	10.315,41	72.841,72
5	7.904,27	6.279,24	6.991,92	6.268,73	5.646,74	5.747,76	6.093,79	6.796,29	6.635,58	6.273,44	5.919,18	11.300,18	81.857,11
6	4.438,95	4.604,49	4.904,11	5.056,05	4.969,55	5.364,56	5.479,90	5.235,50	4.865,93	5.104,67	5.452,84	9.277,88	64.754,41
7	9.262,42	8.990,37	9.177,79	8.985,25	8.869,85	8.946,38	9.452,31	9.268,56	11.052,42	9.444,26	9.607,31	17.808,06	120.864,99
8	5.131,98	5.017,64	5.079,69	5.134,78	5.164,29	5.154,12	5.137,69	4.898,33	5.066,94	4.985,68	5.197,53	9.458,58	65.427,26
9	8.971,50	6.002,41	6.028,39	8.991,43	6.958,32	5.790,62	7.308,85	6.112,67	8.300,12	6.157,58	5.969,60	11.817,50	88.409,00
10	4.590,53	4.898,55	5.532,87	5.992,37	5.246,37	4.919,86	5.148,16	4.780,04	4.954,93	4.942,62	4.967,36	9.300,49	65.274,16
11	9.202,07	7.417,08	8.744,86	8.831,99	8.258,58	8.123,64	8.623,30	8.364,50	6.783,14	8.777,89	10.098,72	15.690,48	108.616,24
12	4.626,28	4.528,66	4.601,93	4.647,49	4.561,48	4.719,12	4.702,90	4.753,03	4.935,42	6.288,80	5.216,79	8.763,25	62.345,15
13	6.604,24	6.613,04	6.466,66	6.453,14	6.533,77	6.500,47	6.609,42	6.550,56	6.436,37	7.608,49	7.210,02	12.410,72	85.996,89
14	4.486,04	4.416,22	4.477,24	4.445,84	4.472,10	4.385,53	4.425,36	4.470,39	4.418,09	4.446,09	5.262,28	9.126,49	58.831,68
15	8.507,07	8.035,91	8.127,30	8.278,90	10.614,67	10.587,77	11.555,24	10.587,78	10.757,82	11.296,50	12.260,94	20.407,84	131.017,75
16	10.499,75	10.499,75	13.569,65	13.777,17	13.818,67	16.711,05	13.818,67	13.743,97	13.768,87	13.619,46	14.602,09	26.887,46	175.316,56
17	8.462,50	7.005,43	8.050,34	7.540,87	7.060,02	7.153,62	8.430,65	7.621,63	7.432,39	7.757,93	7.637,67	16.489,27	100.642,31
18	3.889,95	4.348,06	2.316,59	0,00	0,00	0,00	0,00	0,00	0,00	0,00	0,00	0,00	10.554,59
19	3.735,39	3.771,19	2.825,11	0,00	0,00	0,00	0,00	0,00	0,00	0,00	0,00	0,00	10.331,68
20	5.684,64	5.783,66	5.605,65	0,00	0,00	0,00	0,00	0,00	0,00	0,00	0,00	0,00	17.073,95
21	0,00	0,00	0,00	2.286,01	4.586,71	4.548,86	4.603,89	4.507,58	4.527,47	4.420,83	0,00	0,00	29.481,34
22	6.935,46	6.881,93	6.460,96	6.548,64	6.468,62	7.886,24	0,00	0,00	0,00	0,00	0,00	0,00	41.181,86
23	4.617,97	4.746,43	4.555,76	4.729,62	4.681,55	0,00	0,00	0,00	0,00	0,00	0,00	0,00	23.331,33
Total Folha Pagamento com Encargos	123.892,45	115.500,99	122.884,47	117.595,91	117.937,37	116.369,51	111.111,50	107.043,75	110.179,38	117.080,55	117.846,75	206.469,56	1.483.912,19
Total Provisões (aviso prévio indenizado e provisão rescisão multa 50% FGTS)	4.475,73	4.546,83	4.817,22	5.124,98	5.097,25	4.930,86	5.042,50	5.065,74	4.990,52	5.344,14	5.606,94	8.811,26	63.853,95
Total Folha Pagamento - SEM PROVISÕES	119.416,72	110.954,16	118.067,25	112.470,93	112.840,13	111.438,64	106.069,00	101.978,02	105.188,86	111.736,42	112.239,80	197.658,30	1.420.058,23

CLIE

Funcionário	Janeiro	Fevereiro	Março	Abril	Maio	Junho	Julho	Agosto	Setembro	Outubro	Novembro	Dezembro	Total
1	3.904,65	3.873,75	3.910,59	3.816,30	3.825,48	3.817,89	4.076,05	3.882,42	3.833,39	3.844,12	4.018,08	6.854,26	49.656,96
2	3.776,31	3.867,70	4.069,03	3.779,94	3.763,69	3.737,76	4.589,81	4.143,01	3.708,63	3.729,07	4.005,71	6.781,66	49.952,31
3	19.467,67	19.467,67	19.467,67	19.467,67	19.467,67	19.467,67	19.467,67	19.467,67	24.900,13	19.467,67	20.743,58	38.724,93	259.577,66
Total Folha Pagamento com Encargos	27.148,64	27.209,11	27.447,29	27.063,91	27.056,84	27.023,31	28.133,53	27.493,10	32.442,14	27.040,86	28.767,37	52.360,84	359.186,94
Total Provisões (aviso prévio indenizado e provisão rescisão multa 50% FGTS)	1.136,13	1.137,87	1.144,75	1.133,68	1.133,47	1.100,43	1.104,25	1.125,97	1.108,25	1.081,68	1.116,06	1.830,61	14.153,15
Total Folha Pagamento - SEM PROVISÕES	26.012,51	26.071,24	26.302,54	25.930,23	25.923,37	25.922,89	27.029,28	26.367,13	31.333,89	25.959,18	27.651,31	50.530,23	345.033,79

Unidades

Funcionário	Janeiro	Fevereiro	Março	Abril	Maio	Junho	Julho	Agosto	Setembro	Outubro	Novembro	Dezembro	Total	
1	4.135,36	3.713,01	3.713,01	3.713,01	3.713,01	3.713,01	3.713,01	3.713,01	3.713,01	3.713,01	3.905,01	6.628,15	48.085,64	
2	7.498,88	6.686,46	6.760,17	6.760,17	6.760,17	6.760,17	5.212,23	5.212,23	5.212,23	6.024,69	5.525,45	10.360,98	77.225,91	
3	7.892,44	6.964,22	7.037,93	7.037,93	7.037,93	5.489,99	5.489,99	6.339,02	5.489,99	5.489,99	5.824,81	10.966,83	81.061,07	
4	6.744,90	5.972,65	7.666,29	7.564,34	7.520,59	5.972,65	6.753,24	5.972,65	5.972,65	5.952,85	6.329,11	11.646,47	84.068,37	
5	2.993,89	0,00	0,00	0,00	0,00	0,00	0,00	0,00	0,00	0,00	0,00	0,00	2.993,89	
6	5.681,72	4.935,20	5.016,56	5.187,56	5.100,03	5.297,77	4.728,47	4.679,54	4.596,31	4.633,24	4.814,68	8.679,74	63.350,83	
7	9.636,16	8.474,23	7.934,99	8.091,35	7.990,62	7.354,40	7.345,54	7.704,36	7.518,67	7.773,89	9.025,43	14.586,42	103.436,06	
9	8.697,64	7.772,86	8.002,20	7.732,10	7.700,70	5.972,65	6.955,90	6.157,39	6.330,38	6.135,11	6.312,99	12.252,29	90.022,21	
10	6.900,83	5.944,49	5.944,49	5.944,49	5.944,49	5.944,49	5.944,49	5.944,49	5.944,49	5.944,49	5.944,49	6.270,56	10.895,13	77.566,97
11	6.649,60	5.693,26	5.693,26	5.693,26	5.693,26	5.693,26	5.693,26	5.693,26	5.693,26	5.693,26	6.019,33	10.643,90	74.552,21	
Total Folha Pagamento com Encargos	66.831,42	56.156,39	57.768,93	57.724,23	57.460,82	50.650,46	51.836,14	51.415,96	51.283,45	50.548,07	54.027,38	96.659,92	702.363,17	
Total Provisões (aviso prévio indenizado e provisão rescisão multa 50% FGTS)	2.254,68	2.427,42	2.515,82	2.538,14	2.530,53	2.308,20	2.259,94	2.320,70	2.302,85	2.311,66	2.505,18	3.867,38	30.092,41	
Total Folha Pagamento - SEM PROVISÕES	64.576,74	53.728,97	55.253,11	55.186,09	54.930,29	48.342,27	49.576,20	49.095,26	48.980,60	48.236,41	51.572,28	92.792,53	672.270,76	

Tabela 3 - Total das despesas com folha de pagamento dos funcionários administrativos em 2018, considerando os benefícios (vales transporte e refeição/alimentação, seguro de vida e plano de saúde) e encargos trabalhistas(FGTS e INSS/PIS), as provisões de rescisão (multa do FGTS, aviso prévio indenizado, 13º salário, férias e encargos sobre as provisões), remuneração da superintendência e o total da folha de pagamento, sem provisões.

	Janeiro	Fevereiro	Março	Abril	Maio	Junho	Julho	Agosto	Setembro	Outubro	Novembro	Dezembro	Total
Total Folha Pagamento com Encargos	217.872,50	198.866,50	208.100,69	202.384,05	202.455,04	194.043,28	191.081,17	185.952,81	193.904,97	194.669,48	200.641,50	355.490,31	2.545.462,29
Total Provisões	7.866,53	8.112,13	8.477,79	8.796,79	8.761,25	8.339,48	8.406,69	8.512,40	8.401,63	8.737,48	9.178,10	14.509,25	108.099,51
Total Folha Pagamento - SEM PROVISÕES	210.005,97	190.754,37	199.622,90	193.587,25	193.693,79	185.703,80	182.674,48	177.440,41	185.503,34	185.932,01	191.463,40	340.981,06	2.437.362,78

SUPERINTENDÊNCIA	Janeiro	Fevereiro	Março	Abril	Maio	Junho	Julho	Agosto	Setembro	Outubro	Novembro	Dezembro	Total
HUMBERTO REMÍGIO GAMBA	3.884,12	3.884,12	3.884,12	3.884,12	3.884,12	3.884,12	3.884,12	3.884,12	3.884,12	3.884,12	3.884,12	3.884,12	46.609,44
Encargos (INSS/ISS/IR)	1.192,85	1.192,85	1.192,85	1.192,85	1.192,85	1.192,85	1.192,85	1.192,85	1.192,85	1.192,85	1.192,85	1.192,85	14.314,20
Patronal	1.015,39	1.015,39	1.015,39	1.015,39	1.015,39	1.015,39	1.015,39	1.015,39	1.015,39	1.015,39	1.015,39	1.015,39	12.184,68
Total Com Encargos	6.092,36	6.092,36	6.092,36	6.092,36	6.092,36	6.092,36	6.092,36	6.092,36	6.092,36	6.092,36	6.092,36	6.092,36	73.108,32
ANDERSON AUGUSTO DA ROSA	29.327,24	24.833,67	24.833,67	24.833,67	24.833,67	24.833,67	24.833,67	24.833,67	24.833,67	24.833,67	24.833,67	26.478,93	328.892,03
Total Superintendência	35.419,60	30.926,03	30.926,03	30.926,03	30.926,03	30.926,03	30.926,03	30.926,03	30.926,03	30.926,03	32.571,29	55.675,18	402.000,35

Total Folha de Pagamento de todos os funcionários e Superintendência (sem provisões)	Janeiro	Fevereiro	Março	Abril	Maio	Junho	Julho	Agosto	Setembro	Outubro	Novembro	Dezembro	Total
	245.425,57	221.680,40	230.548,93	224.513,28	224.619,82	216.629,83	213.600,51	208.366,45	216.429,37	216.858,04	224.034,69	396.656,24	2.839.363,13

Tabela 4 – Detalhamento dos encargos e benefícios com a Folha de Pagamento dos Funcionários Administrativos (sem a remuneração da superintendência) de 2018 e a provisão não recolhida no exercício de 2018.

SUPERINTENDÊNCIA													
	Janeiro	Fevereiro	Março	Abril	Maio	Junho	Julho	Agosto	Setembro	Outubro	Novembro	Dezembro	Total
Encargos Trabalhista e Sociais													
Encargos mês - INSS/PIS	17.933,85	15.665,66	16.792,15	17.277,93	16.975,55	16.754,91	17.519,47	17.012,18	17.426,57	18.196,25	18.746,16	36.969,07	227.269,76
Encargos FGTS	5.471,35	5.088,87	5.448,86	5.273,14	5.194,06	5.526,14	5.433,47	5.376,21	5.595,30	5.586,21	8.059,04	9.020,18	71.072,84
Provisão 13º salário + Provisão Férias	13.156,00	11.492,09	12.318,47	12.674,83	12.453,01	12.291,15	12.852,02	12.479,88	12.783,87	13.348,49	13.751,90	27.119,95	166.721,67
Encargos sobre Provisões	4.538,82	3.964,77	4.249,87	4.372,82	4.296,29	4.240,45	4.433,95	4.305,56	4.410,44	4.605,23	4.744,41	9.356,38	57.518,97
Provisão de rescisão - multa FGTS	3.233,24	2.824,31	3.027,40	3.114,98	3.060,47	3.020,69	3.158,53	3.067,07	3.141,78	3.280,54	3.379,69	6.665,04	40.973,74
Aviso prévio indenizado	1.242,49	1.722,52	1.789,81	2.010,00	2.036,78	1.910,17	1.883,97	1.998,66	1.848,74	2.063,59	2.227,26	2.146,22	22.880,22
Total Encargos trabalhistas	23.405,20	20.754,53	22.241,01	22.551,07	22.169,62	22.281,05	22.952,94	22.388,39	23.021,88	23.782,45	26.805,21	45.989,25	298.342,60
Total Provisão 13º salário + Provisão Férias	17.694,82	15.456,87	16.568,34	17.047,65	16.749,30	16.531,60	17.285,97	16.785,44	17.194,31	17.953,72	18.496,31	36.476,34	224.240,64
Total Provisões	4.475,73	4.546,83	4.817,22	5.124,98	5.097,25	4.930,86	5.042,50	5.065,74	4.990,52	5.344,14	5.606,94	8.811,26	63.853,95
Total Geral - Encargos e Provisões	45.575,74	40.758,23	43.626,57	44.723,70	44.016,16	43.743,51	45.281,40	44.239,56	45.206,70	47.080,31	50.908,46	91.276,85	586.437,19

Benefícios													
	Janeiro	Fevereiro	Março	Abril	Maio	Junho	Julho	Agosto	Setembro	Outubro	Novembro	Dezembro	Total
Vale Refeição/Alimentação	7.747,50	7.747,50	8.264,00	8.264,00	8.264,00	8.264,00	8.264,00	8.264,00	8.264,00	9.297,00	9.297,00	9.297,00	101.234,00
Vale Transporte	519,44	343,24	427,37	408,36	408,36	433,14	457,67	399,86	500,04	810,89	580,22	630,85	5.919,44
Plano de Saúde	6.793,71	6.793,71	7.151,62	7.151,62	7.151,62	7.151,62	7.151,62	7.151,62	7.151,62	7.867,44	7.867,44	7.867,44	87.251,08
Seguro de Vida	45,00	45,00	48,00	48,00	48,00	48,00	48,00	48,00	48,00	54,00	54,00	54,00	588,00
Total	15.105,65	14.929,45	15.890,99	15.871,98	15.871,98	15.896,76	15.921,29	15.863,48	15.963,66	18.029,33	17.798,66	17.849,29	194.992,52

Tabela 6 - Resumo agrupado das despesas ocorridas em 2018 e o respectivo valor médio mensal.

Despesa consolidada em 2018.		
Tipo de Recurso	Valor (R\$) - Média Mensal	Valor (R\$) - Anual
Arquivamento/digitalização documentos	2.994,03	35.928,40
Assessoria Jurídica	6.083,75	73.005,00
Auditoria externa	333,33	4.000,00
Despesas bancárias/taxas e anuidades	3.525,73	42.308,75
Despesas diárias e passagens	1.458,68	17.504,20
Despesas com sistema (SAGE, FP2 e Microso	5.164,10	61.969,18
Investimento em Infra estrutura	1.200,00	14.400,00
Indenizações/restituições	2.488,92	29.867,09
Material de Expediente	1.648,35	19.780,17
Medicina do trabalho/seleção e recrutamen	627,06	7.524,73
Despesas manutenção	80,60	967,16
Publicação Diário Oficial	1.010,00	12.120,00
SERASA	1.417,20	17.006,44
Serviço Terceiros/Bolsas	1.569,25	18.831,00
Treinamentos	607,38	7.288,50
Total	30.208,39	362.500,62

A Tabela 7 apresenta o rateio das despesas com assessoria jurídica e remuneração da superintendência. As demais despesas com o Sistemas de Gestão FP2, Microsoft e atividades comuns (contador, folha de pagamento dos setores de compras, importação, contabilidade, assessoria da superintendência, RH e TI, além de despesas com cartório, despesas com as reuniões dos conselhos, etc) não foram rateadas. Observa-se que esse tipo de rateio nunca foi realizado. No entanto, isso é necessário, uma vez que a fundação sobrevive do ressarcimento das despesas operacionais e administrativas obtidos na gestão financeira dos projetos, hoje oriundos principalmente da UTFPR, uma vez que as autorizadas UFFS e IFPR geram pouca demanda de serviço. Por conseguinte, a continuidade das unidades que possuem baixa demanda de serviço precisa ser avaliada quanto a viabilidade econômica.

Em 2018 cada unidade contribuiu com R\$5.933,81 por mês para as despesas com a assessoria jurídica, sistema FP2 e a remuneração da superintendência. Conforme mencionado, os demais itens foram absorvidos pelo ressarcimento das ações realizadas junto a superintendência.

Tabela 7 - Valor das despesas ressarcidas pelas unidades.

Unidades	Assessoria jurídica/sistem a FP2	Remuneração Superintendencia	Total	Média mensal
Ponta Grossa	17.938,44	53.267,28	71.205,72	5.933,81
Londrina	17.938,44	53.267,28	71.205,72	5.933,81
Pato Branco	17.938,44	53.267,28	71.205,72	5.933,81
Medianeira	17.938,44	53.267,28	71.205,72	5.933,81
Cornélio Procopio	17.938,44	53.267,28	71.205,72	5.933,81
Campo Mourão	17.938,44	53.267,28	71.205,72	5.933,81
Total Unidades	107.630,64	319.603,68	427.234,32	35.602,86

2.3 Despesas por setor

Para realizar o rateio das despesas com folha de pagamento considerou-se as atividades junto a superintendência divididas em quatro setores: Especialização, Fundação Araucária, Petrobras e ACTs. Nas unidades considerou-se quatro setores: Especialização, Fundação Araucária, Cursos Extraordinários e ACTs. Junto a superintendência cada setor tem um ou dois funcionários fixos. Nas unidades há um ou dois funcionários para atender os seus quatro setores. Além dos funcionários dos setores e das unidades há outras atividades que são comuns para todo o conjunto: Compras, Pagamento, Contabilidade, Patrimônio, RH, TI, Assessoria e Superintendência.

A Tabela 8 apresenta o valor consolidado do rateio em percentual das horas despendidas em cada setor, o valor total da mão de obra de cada setor e o custo anual e mensal de cada setor. As atividades de RH, TI, Supervisão e Superintendência foram divididas de forma uniforme nas quatro atividades de Especialização, Fundação Araucária, ACT e PETROBRAS. As atividades de Pagamentos, Contabilidade e Patrimônio foram divididas proporcionalmente à demanda de cada setor.

Tabela 8 - Distribuição das despesas com folha de pagamento nos quatro setores instalados junto a superintendência: Especialização, Fundação Araucária, ACT e Petrobras. O percentual de 100% indica a remuneração dos funcionários dedicados ao setor. Os demais percentuais indicam o rateio das horas dos setores comuns.

ESPECIALIZAÇÃO	% Horas Trabalhadas	Valor mão-de-obra (RS)	Total Anual	Total Mensal
Mão-de-obra do setor	100,00	197.981,13	197.981,13	16.498,43
Compras	3,29	198.099,33	6.519,61	543,30
Pagamento	31,50	75.082,64	23.649,72	1.970,81
Contabilidade	26,69	387.426,00	103.411,35	8.617,61
Patrimônio	14,66	82.210,58	12.050,68	1.004,22
RH	25,00	101.463,73	25.365,93	2.113,83
TI	25,00	89.050,08	22.262,52	1.855,21
Supervisão	25,00	95.182,90	23.795,73	1.982,98
Superintendencia	25,00	57.996,38	14.499,10	1.208,26
Total		1.042.263,40	429.535,76	35.794,65
FUNDAÇÃO ARAUCARIA				
Mão-de-obra do setor	100,00	62.160,04	62.160,04	5.180,00
Compras	16,46	198.099,33	32.598,06	2.716,51
Pagamento	37,52	75.082,64	28.173,75	2.347,81
Contabilidade	20,67	387.426,00	80.095,39	6.674,62
Patrimônio	20,69	82.210,58	17.006,34	1.417,19
RH	25,00	101.463,73	25.365,93	2.113,83
TI	25,00	89.050,08	22.262,52	1.855,21
Supervisão	25,00	95.182,90	23.795,73	1.982,98
Superintendencia	25,00	57.996,38	14.499,10	1.208,26
Total		906.442,32	305.956,85	25.496,40
ACT				
Mão-de-obra do setor	100,00	73.197,50	73.197,50	6.099,79
Compras	12,66	198.099,33	25.075,43	2.089,62
Pagamento	13,47	75.082,64	10.111,69	842,64
Contabilidade	18,92	387.426,00	73.320,15	6.110,01
Patrimônio	31,89	82.210,58	26.218,04	2.184,84
RH	25,00	101.463,73	25.365,93	2.113,83
TI	25,00	89.050,08	22.262,52	1.855,21
Supervisão	25,00	95.182,90	23.795,73	1.982,98
Superintendencia	25,00	57.996,38	14.499,10	1.208,26
Total		917.479,77	293.846,08	24.487,17
PETROBRAS				
Mão-de-obra do setor	100,00	88.575,93	88.575,93	7.381,33
Compras	26,08	198.099,33	51.655,39	4.304,62
Pagamento	17,51	75.082,64	13.147,48	1.095,62
Contabilidade	33,71	387.426,00	130.599,11	10.883,26
Patrimônio	32,76	82.210,58	26.935,52	2.244,63
RH	25,00	101.463,73	25.365,93	2.113,83
TI	25,00	89.050,08	22.262,52	1.855,21
Supervisão	25,00	95.182,90	23.795,73	1.982,98
Superintendencia	25,00	57.996,38	14.499,10	1.208,26
Total		932.858,20	396.836,70	33.069,72

A Tabela 9 a apuração dos custos de cada unidade/agência. A tabela apresenta o valor consolidado do rateio em percentual das horas despendidas pelos funcionários de cada unidade para atender cada um dos quatro setores. Apresenta o percentual de horas despendidos pelo setor de compras para atender a unidade. A remuneração da superintendência foi dividida igualmente entre os setores, assim como as despesas com Sistema Financeiro Contábil e Assessoria Jurídica.

Tabela 9 – Apuração do custo de cada unidade. Distribuição das despesas com folha de pagamento nos quatro setores das unidades: Especialização, ACTs, Fundação Araucária, e Cursos Extraordinários. O percentual de horas dos funcionários em cada atividade foi informado pelos funcionários das unidades.

UNIDADES					
LONDRINA	ESPECIALIZAÇÃO	ACT	FUNDAÇÃO ARAUCARIA	CURSO EXTRAORDINÁRIO	Valor mão-de-obra (RS)
% horas de trabalho Funcionário	79,29	4,29	2,03	14,38	
Valor	99.811,79	5.405,60	2.555,15	18.101,61	125.874,15
% horas de trabalho Compras	0,25	3,54	1,27	3,04	
Valor	501,44	7.020,15	2.507,19	6.017,27	16.046,05
Superintendencia	14.499,10	14.499,10	14.499,10	14.499,10	57.996,38
Sistema Contábil e Assessoria Jurídica	4.484,61	4.484,61	4.484,61	4.484,61	17.938,44
TOTAL	119.296,94	31.409,45	24.046,05	43.102,58	217.855,02
PATO BRANCO	ESPECIALIZAÇÃO	ACT	FUNDAÇÃO ARAUCARIA	CURSO EXTRAORDINÁRIO	Valor mão-de-obra (RS)
% horas de trabalho Funcionário	68,69	1,55	14,52	15,24	
Valor	115.428,86	2.604,41	24.407,96	25.601,89	168.043,13
% horas de trabalho Compras	2,02	0,76	1,27	5,06	
Valor	4.010,41	1.503,90	2.506,51	10.026,03	18.046,85
Superintendencia	14.499,10	14.499,10	14.499,10	14.499,10	57.996,38
Sistema Contábil e Assessoria Jurídica	4.484,61	4.484,61	4.484,61	4.484,61	17.938,44
TOTAL	138.422,98	23.092,02	45.898,18	54.611,62	262.024,80
CORNÉLIO PROCÓPIO	ESPECIALIZAÇÃO	ACT	FUNDAÇÃO ARAUCARIA	CURSO EXTRAORDINÁRIO	Valor mão-de-obra (RS)
% horas de trabalho Funcionário	92,66	3,00	2,73	1,60	
Valor	81.090,38	2.629,03	2.386,05	1.404,07	87.509,53
% horas de trabalho Compras	1,77	0,00	0,00	2,28	
Valor	3.510,07	0,00	0,00	4.512,95	8.023,02
Superintendencia	14.499,10	14.499,10	14.499,10	14.499,10	57.996,38
Sistema Contábil e Assessoria Jurídica	4.484,61	4.484,61	4.484,61	4.484,61	17.938,44
TOTAL	103.584,16	21.612,73	21.369,75	24.900,73	171.467,37
MEDIANEIRA	ESPECIALIZAÇÃO	ACT	FUNDAÇÃO ARAUCARIA	CURSO EXTRAORDINÁRIO	Valor mão-de-obra (RS)
% horas de trabalho Funcionário	83,69	1,98	14,34	0,00	
Valor	127.666,93	3.014,19	21.872,02	0,00	152.553,15
% horas de trabalho Compras	0,00	0,00	0,00	0,00	
Valor	0,00	0,00	0,00	0,00	0,00
Superintendencia	14.499,10	14.499,10	14.499,10	14.499,10	57.996,38
Sistema Contábil e Assessoria Jurídica	4.484,61	4.484,61	4.484,61	4.484,61	17.938,44
TOTAL	146.650,63	21.997,90	40.855,73	18.983,71	228.487,97
CAMPO MOURÃO	ESPECIALIZAÇÃO	ACT	FUNDAÇÃO ARAUCARIA	CURSO EXTRAORDINÁRIO	Valor mão-de-obra (RS)
% horas de trabalho Funcionário	50,58	41,63	0,00	7,80	
Valor	41.236,27	33.938,04	0,00	6.355,34	81.529,65
% horas de trabalho Compras	0,00	0,25	0,25	0,76	
Valor	0,00	503,17	503,17	1.509,52	2.515,86
Superintendencia	14.499,10	14.499,10	14.499,10	14.499,10	57.996,38
Sistema Contábil e Assessoria Jurídica	4.484,61	4.484,61	4.484,61	4.484,61	17.938,44
TOTAL	60.219,98	53.424,92	19.486,88	26.848,57	159.980,34
PONTA GROSSA	ESPECIALIZAÇÃO	ACT	FUNDAÇÃO ARAUCARIA	CURSO EXTRAORDINÁRIO	Valor mão-de-obra (RS)
% horas de trabalho Funcionário	45,36	23,85	27,16	3,63	
Valor	41.081,27	21.605,41	24.601,98	3.287,98	90.576,64
% horas de trabalho Compras	0,51	0,25	0,00	1,77	
Valor	1.002,38	501,19	0,00	3.508,34	5.011,91
Superintendencia	14.499,10	14.499,10	14.499,10	14.499,10	57.996,38
Sistema Contábil e Assessoria Jurídica	4.484,61	4.484,61	4.484,61	4.484,61	17.938,44
TOTAL	61.067,36	41.090,30	43.585,69	25.780,03	171.523,38

As atividades de compras foram distribuídas de acordo com a demanda de cada setor tanto junto a superintendência com junto às unidades. Ressalta-se que as atividades de compras estão centralizadas junto a superintendência.

A Tabela 10 apresenta a carga horária total dos funcionários que trabalham no setor de compras, o valor total da folha de pagamento e a distribuição do percentual de horas dedicado a cada atividade.

Tabela 10 – Distribuição do percentual de horas despendidas nos processos de compras.

	COMPRAS	HORAS TRABALHADAS	%	Valor
	COPEL	69,87	11,65	23.078,57
	CONCURSOS/FUNTEF/CLIE	28,86	4,81	9.528,58
	ESPECIALIZAÇÃO, PETROBRAS, FUN ARAUCARIA E ACTs EM CURITIBA	350,89	58,48	115.848,49
	UNIDADES	150,38	25,06	49.643,69
	TOTAL	600,00	100,00	198.099,33

A Tabela 11 resume as despesas ocorridas em 2018:

Tabela 11 – Resumo das despesas ocorridas no exercício de 2018

Despesas	Valor (R\$)
Despesas com Folha de Pagamento	2.839.363,13
Despesas com Serviços e Materiais	362.500,62
Total das despesas	3.201.863,75

3. Ressarcimentos das Despesas Operacionais e Administrativas e o déficit ocorrido em 2018

A Tabela 12 apresenta o ressarcimento das despesas operacionais e administrativas ocorridas em 2018 em cada serviço realizado pela FUNTEF-PR. A unidade de Medianeira não demonstrou os ressarcimentos das DOAs. No total o ressarcimento das despesas operacionais e administrativas foi de R\$2.046.086,05.

Tabela 12 - Ressarcimento das Despesas Operacionais e Administrativas (DOA) ocorridas em 2018.

	MD	PG	CP	CM	PB	LD	CT	TOTAL
ESPECIALIZAÇÃO		82.777,46	149.046,44	12.186,28	159.242,42	133.605,37	458.510,73	995.368,70
ACT		94.282,16		12.403,36	618,00		110.779,11	218.082,63
PETROBRAS							444.472,99	444.472,99
BND\$						40.000,00		40.000,00
CONSULTORIAS		210,24		2.133,95				2.344,19
CURSO EXTRAORDINARIO		6.851,87	2.223,89		115,20	324,82		9.515,78
RPSOL							130.219,66	130.219,66
COPEL							200.996,09	200.996,09
EVENTOS			195,03			256,26	4.634,72	5.086,01
Total	0,00	184.121,73	151.465,36	26.723,59	159.975,62	174.186,45	1.349.613,30	2.046.086,05

Dessa forma, confrontando-se o RDOAs e as despesas de 2018 o déficit foi de R\$ 1.155.777,70 (R\$3.201.863,75 – R\$2.046.086,05). Ressalta-se que esse déficit não inclui a provisão da folha de pagamento dos funcionários administrativos R\$108.099,51.

4. Cálculo de índice de ressarcimento das Despesas Operacionais e Administrativas para 2019

Para estabelecer o índice de ressarcimento da DOAs de 2019 partiu-se da premissa que em 2019 o volume a ser executado será igual ao do exercício de 2018.

A Tabela 13 apresenta nas duas primeiras colunas o valor executado e o ressarcimento das DOAs de 2018. A terceira coluna apresenta os índices de RDOAs fixos (COPEL, PETROBRAS e RPSOL) e o índice médio dos ACTs de 2018, 7%. Em repetindo-se o exercício de 2018 em 2019 para que a fundação tenha ressarcida as duas despesas seria necessário um índice de 31,20% nos projetos da UTFPR. Contudo, esse índice é limitado a 15%, indicando que para 2019, em se repetindo o exercício de 2018, o déficit será de

R\$1.262.176,99. Considerando que em 2019 a fundação deverá passar a fazer a retenção da provisão da folha de pagamento o déficit chegará a R\$ 1.347.308,38.

Tabela 13 -Demonstração do índice de ressarcimento das DOAs para 2019.

Executado em 2018	Executado	DOA 2018	Índice de RDOA 2019	DOA 2019	RDOA 2019 (permitido)	RDOA previsto para 2019 considerando os valores executado em 2018
UTFPR	7.742.267,81	1.018.771,12	31,20%	2.415.587,56	15%	1.161.340,17
PETROBRAS	8.477.774,27	444.472,39	5%	423.888,71	5,0%	423.888,71
COPEL	4.019.921,80	200.996,09	5%	200.996,09	5,0%	200.996,09
BNDES	598.690,90	40.000,00		-		
REPSOL	811.596,39	130.219,66	5%	40.579,82	5,0%	40.579,82
ARALICARIA	2.707.857,64			-		-
ACTs	1.612.599,59	219.592,22	7%	112.881,97	7,0%	112.881,97
	25.970.708,40	2.054.052,08		3.193.934,15		1.939.686,77
				Deficit previsto para 2019:	-	1.262.176,99

5. Previsões de Arrecadação para 2019:

A Tabela 14 apresenta a previsão de ressarcimento das DOAs para o período de 2019 e 2022 nos projetos da PETROBRAS. A média anual dos ressarcimentos com os projetos vigentes nos próximos quatro anos é de R\$460.428,00. Este ressarcimento é próximo ao custo das despesas com folha de pagamento e despesas materiais dos funcionários que atendem a PETROBRAS, R\$396.836,70 (Tabela 8). É importante frisar que provavelmente será necessário contratar mais um funcionário para esse setor, uma vez que o volume de serviço corrente é elevado e há ainda as prestações de contas antigas que estão em andamento.

A tabela 15 apresenta a precisão de ressarcimento das DOAs para 2019 nos cursos de especialização. Nesse momento fez-se a apuração somente dos cursos de Curitiba.

Os valores de 2019 são referentes a aqueles indicados no projeto. Tais valores sofrerão reajustes após a finalização das inscrições matrículas.

Os valores de ressarcimento das DOAs foram calculados com base no índice de 12% da arrecadação para os cursos de 2017 e 2018. Contudo, para os cursos de 2017 o índice de 12% deve ser calculado com base nos valores pagos a PF acrescido dos encargos. Assim, a arrecadação deve ser ligeiramente menor.

A previsão de arrecadação em 2019 de RDOAs referente aos cursos de 2017 e 2018 é de R\$380.590,89. Para os cursos que iniciam em março de 2019 a previsão de RDOAs, com base nos valores indicados nos projetos é de R\$ 439.706,22 (pré-matrícula, considerando que todas as vagas ofertadas sejam preenchidas).

As despesas da especialização totalizam R\$430.000,00, aproximadamente.

Tabela 14 - Previsão de ressarcimento das DOAs nos projetos PETROBRAS no período 2019 a 2020.

PREVISÃO DE RESSARCIMENTO DOA PARA 2019, 2020, 2021 E 2022										
Nº Processo	Total	2017	2018	2019	2020	2021	2022	total	diferença	Total
2018/00343-9	4.069.276,22	-	-	192.584,77	-	-	-	192.584,77	10.879,04	192.584,77
2017/00766-4	3.420.379,82	-	-	89.835,19	-	-	-	89.835,19	81.183,80	89.835,19
2018/00212-1	2.502.909,80	-	-	63.492,28	-	-	-	63.492,28	61.653,21	63.492,28
2018/00211-5	6.273.499,82	-	-	114.832,64	99.421,18	93.430,89	-	307.684,70	5.990,29	307.684,70
2017/00475-0	6.631.645,29	-	-	107.121,19	98.013,55	66.724,13	36.086,92	307.945,79	23.636,47	307.945,79
2017/00323-5	2.848.257,62	-	-	37.463,80	70.268,00	27.899,50	-	135.631,30	6.781,58	135.631,30
2017/00097-5	2.616.605,08	-	-	52.967,98	40.570,06	29.472,79	-	123.010,84	7.819,41	123.010,84
2017/00559-9	2.537.091,73	-	-	54.085,50	38.055,50	28.672,89	-	120.813,89	6.040,70	120.813,89
2017/00295-1	3.346.324,32	-	-	-	-	-	-	-	-	-
2017/00045-5	1.998.806,04	-	-	35.000,00	35.000,00	23.428,85	-	93.428,85	6.511,45	93.428,85
2017/00227-6	2.208.593,76	-	-	-	-	-	-	-	-	-
2016/00291-3	2.801.152,67	-	-	-	-	-	-	-	-	-
2016/00095-0	1.072.521,60	37.934,17	-	13.137,83	-	-	-	51.072,00	-	51.072,00
2014/00514-7	4.731.631,80	80.409,47	-	81.623,70	56.087,50	7.195,13	-	225.315,80	18.000,16	225.315,80
2015/00356-5	1.055.530,98	-	-	-	-	-	-	-	-	-
2014/00520-7	1.099.068,18	-	-	-	-	-	-	-	-	-
2014/00515-3	5.234.125,60	-	-	188.427,33	46.751,57	14.065,10	-	249.244,00	12.462,28	249.244,00
2014/00448-4	5.933.111,50	-	-	-	-	-	-	-	-	-
Arrecaçã prevista:				1.030.572,21	484.167,37	290.889,28	36.086,92			
Valor médio de RDOA para os próximos 4 anos:				460.428,94						

Tabela 15 - Previsão de ressarcimento das DOAs nos projetos de ESPECIALIZAÇÃO OFERTADOS EM CURITIBA no período 2019 a 2020.

	RECEBIDO (JAN/2019)	A RECEBER EM 2019	Ressarcimentos DOAs (valores estimado em 12% do arrecadado)	A RECEBER EM 2020	A RECEBER EM 2021
CURSOS DE 2017	R\$ 57.212,03	R\$ 313.620,49	R\$ 37.634,46	R\$ -	0
CURSOS DE 2018	R\$ 214.261,99	R\$ 2.857.970,23	R\$ 342.956,43	R\$ 85.590,00	0
TOTAL	R\$ 271.474,02	R\$ 3.171.590,72	R\$ 380.590,89	R\$ 85.590,00	R\$ -
CURSOS DE 2019 - PRÉ MATRÍCULA (valor estimado com base no valor indicado no projeto de abertura)	R\$ -	R\$ 3.664.218,50	R\$ 439.706,22	R\$ 4.174.551,68	R\$ 306.320,28

CÓDIGO	CURSO	TOTAL PARCELAS	PARCELAS - 2017	PARCELAS - 2018	TOTAL DE PARCELAS EM 2019	VALOR PARCELA	TOTAL DE PAGANTES (VALOR INTEGRAL)	VALORES EXTRAS A RECEBER (MIGRANTES, NF)	RECEBIDO - PARCELA DE JAN/2019	TOTAL A RECEBER EM 2019
1254	CEAUT T010122017	20	7	12	1	R\$ 500,00	9	R\$ -	R\$ 2.500,00	R\$ 2.000,00
1256	GDP T01012017	20	7	12	1	R\$ 570,00	13	R\$ 2.047,20	R\$ 6.679,44	R\$ 2.777,76
1259	GETIC T01022017	20	3	12	5	R\$ 429,00	14	R\$ -	R\$ 5.148,00	R\$ 24.882,00
1260	CEREC T01022017	20	4	12	4	R\$ 429,00	11	R\$ -	R\$ 2.574,00	R\$ 16.302,00
1261	CEEST T01022017	20	4	12	4	R\$ 521,25	42	R\$ 595,32	R\$ 17.689,59	R\$ 70.475,73
1262	ENGEAUTO T01022017	20	1	12	7	R\$ 707,00	16	R\$ -	R\$ 9.191,00	R\$ 69.993,00
1263	CEGEM/ITAIPU T01022017	0		0	0	R\$ -	0	R\$ 140.620,00	R\$ 13.430,00	R\$ 127.190,00
									R\$ 57.212,03	R\$ 313.620,49

CURSOS 2018												
CÓDIGO	CURSO	TOTAL PARCELAS	PARCELAS - 2018	TOTAL DE PARCELAS EM 2019	TOTAL DE PARCELAS EM 2020	VALOR PARCELA	TOTAL DE PAGANTES (VALOR INTEGRAL)	VALORES EXTRAS A RECEBER 2019 (MIGRANTES, NF)	VALORES EXTRAS A RECEBER 2020 (MIGRANTES, NF)	RECEBIDO - PARCELA DE JAN/2019	TOTAL A RECEBER EM 2019	TOTAL A RECEBER EM 2020
1264	INTEDUC T01012018	18	9	9	0	R\$ 199,24	79	R\$ -	R\$ -	R\$ 9.762,82	R\$ 131.896,82	R\$ -
1265	CEEMAT T01012018	18	8	10	0	R\$ 228,67	12	R\$ -	R\$ -	R\$ 1.829,39	R\$ 25.611,01	R\$ -
1266	GEOB T01012018	16	10	6	0	R\$ 475,00	32	R\$ 9.604,68	R\$ -	R\$ 12.384,46	R\$ 88.420,22	R\$ -
1267	CEEC VIT T01012018	18	9	9	0	R\$ 800,00	11	R\$ 5.495,00	R\$ -	R\$ 8.855,00	R\$ 75.840,00	R\$ -
1269	MBA GETIC T01012018	20	8	12	0	R\$ 429,00	20	R\$ -	R\$ -	R\$ 5.577,00	R\$ 97.383,00	R\$ -
1270	CEEC CTBA T01012018	18	8	10	0	R\$ 600,00	26	R\$ -	R\$ -	R\$ 13.800,00	R\$ 142.200,00	R\$ -
1271	CEPROTRAD T01012018	18	6	12	0	R\$ 490,00	10	R\$ -	R\$ -	R\$ 3.430,00	R\$ 55.370,00	R\$ -
1273	TELECOM T01012018	20	4	16	0	R\$ 429,00	8	R\$ -	R\$ -	R\$ 2.145,00	R\$ 52.767,00	R\$ -
1274	MBAGA T01012018	24	5	19	0	R\$ 600,00	19	R\$ -	R\$ -	R\$ 11.430,00	R\$ 205.170,00	R\$ -
1276	GESER T01012018	21	8	13	0	R\$ 399,00	11	R\$ -	R\$ -	R\$ 3.625,24	R\$ 53.431,76	R\$ -
1277	CESEB T01012018	19	8	11	0	R\$ 500,00	6	R\$ -	R\$ -	R\$ 3.000,00	R\$ 30.000,00	R\$ -
1278	CEAUT T01012018	20	9	11	0	R\$ 500,00	20	R\$ -	R\$ -	R\$ 9.000,00	R\$ 101.000,00	R\$ -
1280	GESFIN T01012018	18	9	9	0	R\$ 549,00	13	R\$ -	R\$ -	R\$ 4.392,00	R\$ 59.841,00	R\$ -
1281	CEER T01012018	20	8	12	0	R\$ 590,00	17	R\$ -	R\$ -	R\$ 7.670,00	R\$ 112.690,00	R\$ -
1393	CEEST T01012018	19	10	9	0	R\$ 570,00	33	R\$ 3.420,00	R\$ -	R\$ 18.062,00	R\$ 154.648,00	R\$ -
1394	LBHN T01012018	18	10	8	0	R\$ 290,00	18	R\$ -	R\$ -	R\$ 3.190,00	R\$ 38.570,00	R\$ -
1395	CEIOT T01012018	20	9	11	0	R\$ 539,00	13	R\$ -	R\$ -	R\$ 6.468,00	R\$ 70.609,00	R\$ -
1396	CEPAC T01012018	18	6	12	0	R\$ 680,00	15	R\$ 1.410,98	R\$ -	R\$ 7.414,02	R\$ 116.396,96	R\$ -
1398	CEART T01012018	16	9	7	0	R\$ 483,00	17	R\$ -	R\$ -	R\$ 6.279,00	R\$ 51.198,00	R\$ -
1399	CELEM T01012018	17	4	12	1	R\$ 384,00	7	R\$ -	R\$ -	R\$ 2.304,00	R\$ 29.952,00	R\$ 2.688,00
1400	TECBIM T01012018	20	9	11	0	R\$ 540,00	27	R\$ -	R\$ -	R\$ 11.340,00	R\$ 149.040,00	R\$ -
1401	CECONS T01012018	15	8	7	0	R\$ 510,00	24	R\$ -	R\$ -	R\$ 8.370,00	R\$ 77.310,00	R\$ -
1402	CEGEMP T01012018	21	8	12	1	R\$ 600,00	23	R\$ 23.775,00	R\$ -	R\$ 12.537,50	R\$ 176.837,50	R\$ 13.800,00
1403	CEPWEG T01012018	20	8	12	0	R\$ 234,07	35	R\$ 98.309,40	R\$ -	R\$ 7.256,17	R\$ 189.362,63	R\$ -
1404	GETIC MBA T01022018	20	4	12	4	R\$ 429,00	11	R\$ 4.890,60	R\$ 1.360,20	R\$ 4.719,00	R\$ 56.799,60	R\$ 18.876,00
1407	INTEDUC T01022018	18	3	12	3	R\$ 225,00	29	R\$ -	R\$ -	R\$ 4.950,00	R\$ 73.350,00	R\$ 19.575,00
1408	CENAV T01022018	18	3	12	3	R\$ 479,00	13	R\$ -	R\$ -	R\$ 4.790,00	R\$ 69.934,00	R\$ 18.681,00
1410	GESER T01022018	21	4	12	5	R\$ 399,00	6	R\$ -	R\$ -	R\$ 2.394,00	R\$ 26.334,00	R\$ 11.970,00
1416	CEEST T01022018	22	3	19		R\$ 504,00	36	R\$ 18.559,12	R\$ -	R\$ 17.287,39	R\$ 346.007,73	R\$ 85.590,00
										R\$ 214.261,99	R\$ 2.857.970,23	R\$ 85.590,00

CURSOS 2017											
CÓDIGO	CURSO	TOTAL PARCELAS	PARCELAS - 2017	PARCELAS - 2018	TOTAL DE PARCELAS EM 2019	VALOR PARCELA	TOTAL DE PAGANTES (VALOR INTEGRAL)	VALORES EXTRAS A RECEBER (MIGRANTES, NF)	RECEBIDO - PARCELA DE JAN/2019	TOTAL A RECEBER EM 2019	
1254	CEAUT T010122017	20	7	12	1	R\$ 500,00	9	R\$ -	R\$ 2.500,00	R\$ 2.000,00	
1256	GDP T01012017	20	7	12	1	R\$ 570,00	13	R\$ 2.047,20	R\$ 6.679,44	R\$ 2.777,76	
1259	GETIC T01022017	20	3	12	5	R\$ 429,00	14	R\$ -	R\$ 5.148,00	R\$ 24.882,00	
1260	CEREC T01022017	20	4	12	4	R\$ 429,00	11	R\$ -	R\$ 2.574,00	R\$ 16.302,00	
1261	CEEST T01022017	20	4	12	4	R\$ 521,25	42	R\$ 595,32	R\$ 17.689,59	R\$ 70.475,73	
1262	ENGEAUTO T01022017	20	1	12	7	R\$ 707,00	16	R\$ -	R\$ 9.191,00	R\$ 69.993,00	
1263	CEGEM/ITAIPU T01022017	0		0	0	R\$ -	0	R\$ 140.620,00	R\$ 13.430,00	R\$ 127.190,00	
									R\$ 57.212,03	R\$ 313.620,49	

CURSOS COM INSCRIÇÃO ABERTAS PARA 2019 - VALORES PRÉ MATRÍCULA											
CÓDIGO	CURSO	NÚMERO PREVISTO DE ALUNOS	VALOR DA MATRÍCULA	TOTAL PARCELAS	TOTAL DE PARCELAS EM 2019	TOTAL DE PARCELAS EM 2020	TOTAL DE PARCELAS EM 2021	VALOR PARCELA	TOTAL A RECEBER EM 2019	TOTAL A RECEBER EM 2020	TOTAL A RECEBER EM 2021
1272	CEGEPIT T01012019	24	R\$ 600,00	21	8	12	1	980	R\$ 202.560,00	R\$ 282.240,00	R\$ 23.520,00
1405	CEEP T01022018	36	R\$ 428,73	19	10	8	0	R\$ 428,00	R\$ 169.514,28	R\$ 123.284,00	R\$ -
1414	DISPMOVEIOT T01022018	24	R\$ 575,36	15	10	12	2	R\$ 575,36	R\$ 151.895,04	R\$ 165.703,68	R\$ 27.617,28
1415	CENOG T01022018	20	R\$ 582,03	16	10	6	0	R\$ 520,00	R\$ 115.640,60	R\$ 62.400,00	R\$ -
1417	ENGEAUTO T01022018	24	R\$ 800,00	18	10	8	0	R\$ 780,00	R\$ 206.400,00	R\$ 149.760,00	R\$ -
1418	GETIC T01012019	27	R\$ 429,00	20	8	12	0	R\$ 429,00	R\$ 104.247,00	R\$ 138.596,00	R\$ -
1419	CEEC-SP T01012019	23	R\$ 1.000,00	20	8	12	3	R\$ 900,00	R\$ 188.600,00	R\$ 248.400,00	R\$ 62.100,00
1420	CEEC-VI T01012019	36	R\$ 1.000,00	18	8	10	0	R\$ 800,00	R\$ 266.400,00	R\$ 288.000,00	R\$ -
1421	GEOB T01012019	44	R\$ 600,39	17	8	9	0	R\$ 537,00	R\$ 215.441,16	R\$ 212.652,00	R\$ -
1422	CESEB T01012019	21	R\$ 500,00	19	8	11	0	R\$ 500,00	R\$ 94.500,00	R\$ 115.500,00	R\$ -
1423	CEAUT T01012019	21	R\$ 500,00	20	8	12	0	R\$ 500,00	R\$ 94.500,00	R\$ 126.000,00	R\$ -
1424	CEEST T01012019	40	R\$ 595,59	20	8	12	0	R\$ 568,55	R\$ 205.759,60	R\$ 272.904,00	R\$ -
1425	LEI/GMA B.B T01012018	36	R\$ 600,00	24	8	12	4	R\$ 600,00	R\$ 194.400,00	R\$ 259.200,00	R\$ 86.400,00
1426	CEEC - CTBA T01012019	36	R\$ 600,00	18	8	10	0	R\$ 600,00	R\$ 194.400,00	R\$ 216.000,00	R\$ -
1427	MBAGA T01012019	36	R\$ 600,00	24	8	12	4	R\$ 600,00	R\$ 194.400,00	R\$ 259.200,00	R\$ 86.400,00
1428	GESER T01012019	17	R\$ 399,00	21	8	12	1	R\$ 399,00	R\$ 61.047,00	R\$ 81.396,00	R\$ 6.783,00
1429	TELECOM T01012019	27	R\$ 429,00	20	8	12	0	R\$ 429,00	R\$ 104.247,00	R\$ 138.596,00	R\$ -
1519	CEGATI T01012019	27	R\$ 500,00	21	8	12	1	R\$ 500,00	R\$ 121.500,00	R\$ 162.000,00	R\$ 13.500,00
1520	CEGEMP T01012019	29	R\$ 700,00	20	8	12	0	R\$ 620,00	R\$ 164.140,00	R\$ 215.760,00	R\$ -
1521	CYBER T01012019	36	R\$ 437,00	14	8	6	0	R\$ 437,00	R\$ 141.588,00	R\$ 94.392,00	R\$ -
1522	TELECOM T02012019	27	R\$ 429,00	20	8	12	0	R\$ 429,00	R\$ 104.247,00	R\$ 138.596,00	R\$ -
1523	INTEDUC T01012019	81	R\$ 262,00	19	8	11	0	R\$ 262,00	R\$ 190.998,00	R\$ 233.442,00	R\$ -
1524	CEEMAT T01012019	34	R\$ 221,23	18	8	10	0	R\$ 221,00	R\$ 67.633,82	R\$ 75.140,00	R\$ -
1525	CEEFPE T01012019	27	R\$ 320,00	17	8	9	0	R\$ 470,00	R\$ 110.160,00	R\$ 114.210,00	R\$ -
									R\$ 3.664.218,50	R\$ 4.174.551,68	R\$ 306.320,28

6. Ações para redução de custos e aumento de arrecadação

6.1 Ações para aumentar a arrecadação:

- Apoiar outras IFES que não possuam fundações de apoio.
- Ações próprias:
 - Núcleo de Concursos e o
 - CLIE/FUNTEF-PR.

6.1 Ações imediatas de redução de custos:

As ações para redução do déficit podem ser divididas em duas frentes: aquelas que dependem da Fundação e aquelas que dependem da UTFPR. A Tabela 16 demonstra as ações da Opção A para redução de custos e os seus valores correspondentes.

A FUNTEF-PR já reduziu os seus custos em R\$436.079,74 e prevê uma arrecadação com os concursos de R\$200.000,00. Colaborando com R\$636.000,00 na redução dos custos.

Tabela 16 – Opção A. Propostas de ações a serem realizadas em 2019 para minimizar ou mesmo acabar com o déficit da FUNTEF-PR.

Ações já implementadas pela FUNTEF-PR	
Cancelamento da Gratificação Diretor Administrativo	63.829,43
Cancelamento da função de gerente	50.177,67
Cancelamento da gratificação de Coordenação do CLIE	63.473,80
Dispensa de um funcionário em Campo Mourão	81.529,65
Dispensa de um funcionário em Medianeira	74.769,19
Corte das horas-extras	60.000,00
Terceirização do RH	42.300,00
Total	436.079,74
Ações a serem realizadas pela FUNTEF-PR	
Previsão de arrecadação com os concursos	200.000,00
Total	636.079,74
Ações que dependem da UTFPR - Opção A	
Transformar o CLIE em um projeto de extensão da UTFPR. Essa ação custeará todas as despesas administrativas, aproximadamente R\$300.000,00.	300.000,00
Transformar o CLIE em um projeto de extensão da UTFPR. Essa ação passa a gerar receitas para a UTFPR e para a FUNTEF-PR. Considerou-se aqui a aplicação de parte do superávit para reduzir o déficit de 2019.	200.000,00
Ressarcimento Despesas com o Plano de Saúde dos Servidores da UTFPR. A FUNTEF-PR fará a apuração dos custos para a execução do plano de saúde. Estimou-se cerca de R\$5.000,00.	60.000,00
Ressarcimento das despesas com projetos da Fundação Araucária.	305.956,85
Retomar as atividades com o CAFIS-CT e CALEM-CT. Movimentação anual aproximada R\$300.000,00/ano	36.000,00
Total das ações que dependem da UTFPR	901.956,85
Total das ações	1.538.036,59
Superávit	275.859,61

Caso seja possível realizar as ações junto a UTFPR, e o Projeto de Extensão tenha sucesso, a FUNTEF-PR deixa de ser deficitária e passa a ter um superávit de aproximadamente R\$ 275.000,00 para aplicar, mediante autorização do Conselho de Curadores, na UTFPR ou para recompor o saldo do projeto da Itaipu.

É interessante observar a importância da FUNTEF-PR para as várias instâncias de gestão UTFPR na medida em que deixa de ser deficitária, uma vez que o superávit pode ser executado na fundação e aplicado na aquisição de equipamentos (investimento), ao invés de recolher por GRU.

Ressalta-se ainda que foram recolhidos em 2018 R\$ 3.125.000,00 por GRU na conta única da UTFPR, havendo saldo de 2018 aguardando autorização para recolher em 2019.

A Tabela 17 apresenta os planos B e C, considerando que não haja o ressarcimento das despesas operacionais e administrativa nos projetos da Fundação Araucária, e a proposta do projeto de extensão do centro de línguas não tenha sucesso, respectivamente. Em ambos os casos haverá déficit.

Tabela 17 -Opções B e C para redução do déficit da FUNTEF-PR em 2019.

Ações que dependem da UTFPR - Opção B	
Transformar o CLIE em um projeto de extensão da UTFPR. Essa ação custeará todas as despesas administrativas, aproximadamente R\$300.000,00.	300.000,00
Transformar o CLIE em um projeto de extensão da UTFPR. Essa ação passa a gerar receitas para a UTFPR e para a FUNTEF-PR. Considerou-se aqui a aplicação de parte do superávit para reduzir o déficit de 2019.	200.000,00
Ressarcimento Despesas com o Plano de Saúde dos Servidores da UTFPR. A FUNTEF-PR fará a apuração dos custos para a execução do plano de saúde. Estimou-se cerca de R\$5.000,00.	60.000,00
Retomar as atividades com o CAFIS-CT e CALEM-CT. Movimentação anual aproximada R\$300.000,00/ano	36.000,00
Total das ações que dependem da UTFPR	596.000,00
Total das ações	1.232.079,74
Déficit -	30.097,24
Ações que dependem da UTFPR - Opção C	
Ressarcimento das despesas com projetos da Fundação Araucária.	305.956,85
Ressarcimento Despesas com o Plano de Saúde dos Servidores da UTFPR. A FUNTEF-PR fará a apuração dos custos para a execução do plano de saúde. Estimou-se cerca de R\$5.000,00.	60.000,00
Retomar as atividades com o CAFIS-CT e CALEM-CT. Movimentação anual aproximada R\$300.000,00/ano	36.000,00
Total das ações que dependem da UTFPR	401.956,85
Total das ações	1.038.036,59
Déficit -	224.140,39

6.1.1 Estudo da Terceirização da Contabilidade como alternativa para a redução dos custos:

A Tabela 18 apresenta um comparativo entre a precisão da folha de pagamento do setor de contabilidade e o custo médio orçado por empresas de contabilidade. Entre os orçamentos o valor mensal ficou na ordem de 13 parcelas de R\$19.000,00, totalizando cerca de R\$247.000,00 por ano.

O custo para a rescisão do contrato dos funcionários da contabilidade é de R\$132.231,44, valor estimado para 01/fev/2019.

A contratação de um escritório contábil impactará numa despesa aproximada de R\$379.231,44, isto é R\$ 45.290,45 acima do custo da folha de pagamento.

Tabela 18 – Demonstração do custo da contratação do serviço contábil e rescisão dos funcionários da contabilidade.

Terceirização da Contabilidade (Valores Aproximados):	Custo rescisão (valor estimado)	Remuneração Bruto	Mensal com encargos e benefícios	Despesa Anual com a Folha de Pagamento da Contabilidade previsto para 2019
Dispensa funcionário 1	65.657,77	6.441,68	11.923,36	143.080,27
Dispensa funcionário 2	53.980,26	4.864,29	9.241,79	110.901,52
Dispensa funcionário 3	12.593,41	3.347,51	6.663,27	79.959,20
Custo da rescisão:	132.231,44		27.828,42	333.940,99
Custo para contratar um escritório contábil (13 x R\$19.000):				247.000,00
Custo com a contratação mais o custo de rescisão em 2019:				379.231,44
Custo adicional para realizar a terceirização em 2019:				45.290,45

A Tabela 19 demonstra que com a rescisão dos contratos e a contratação de um escritório contábil a economia em três anos será de R\$128.591,54.

Tabela 19 – Demonstração da economia realizada com a contratação de um escritório contábil em três anos.

Opção 1 - Contratação Escritório			
Ano	2019	2020	2021
Custo Rescisão	132.231,44		
Custo Contratação	247.000,00	247.000,00	247.000,00
Custo total em 2019	379.231,44		
Custo folha em 2019	333.940,99	333.940,99	333.940,99
Despesa Extra(-)/Redução(+)	- 45.290,45	86.940,99	
		41.650,54	86.940,99
	Economia em três anos:		128.591,54

A Tabela 20 apresenta uma segunda opção para a redução de custos com o serviço de contabilidade, a qual seria redução de um funcionário. A economia realizada em três anos é de R\$332.704,55. Contudo, essa ação depende de melhorar a eficiência do serviço contábil, como por ex., implantar a integração bancária entre a CEF (SITEX) e o sistema de contabilidade.

Tabela 20 – Demonstração da redução de custos reduzindo um funcionário sem a contratação de um escritório contábil.

Opção 2 - Redução de um funcionário, sem terceirização			
	2019	2020	2020
Estimativo da Folha de pagamento do setor contábil para 2019	333.940,99	333.940,99	333.940,99
Recisão de um funcionário	110.901,52	110.901,52	110.901,52
	223.039,48	223.039,48	223.039,48
Valor da redução:	110.901,52	110.901,52	110.901,52
	Economia em três anos:		332.704,55

7. Proposta de Índice Geral de RDOA:

Considerando o exposto, a Superintendência propõe ao Conselho de Curadores que seja autorizado nos contratos com a UTFPR para o ano de 2019 um índice geral de ressarcimento das despesas operacionais e administrativas de 15%.

Repetindo-se o valor executado no exercício de 2018, mesmo com um índice de RDOA de 15%, haverá um déficit de R\$1.262.176,99. Caso seja possível realizar a provisão da multa de 50% do saldo do FGTS e do aviso prévio indenizado, será necessário reter ainda R\$108.099,51.

8. Conclusão e Sugestões

Após a construção do presente relatório, conclui-se que fica mister a urgência da realização de um plano de implementação e implantação das ações propostas pela superintendência, para fins de sanar a atual situação da FUNTEF e minimizar efeitos futuros de degradação do patrimônio da Fundação e eventual possibilidade de comprometimento dos compromissos assumidos junto as instituições conveniadas.

Ressalta-se ainda que além das ações de redução de custos a gestão da FUNTEF tem se empenhado de diversas formas na busca de ações complementares para aumentar a arrecadação, como é o caso do apoio a UFFS, ao IFPR e agora solicitando autorização ao Conselho Curador para atuar como FAP da UNILA, item que compõe a pauta da convocação da reunião.

Outra ação que aumenta o leque de serviços da fundação e, por conseguinte, a arrecadação é o centro de línguas (CLIE). Essa ação disponibiliza o ensino de praticamente todas as línguas aos estudantes e servidores da UTFPR a um preço muito acessível, através das arrecadações com o público externo.

Contudo, fica claro no relatório a necessidade da UTFPR apoiar a iniciativa do CLIE para que ela frutifique, uma vez que não faz sentido realizar despesas, principalmente com aluguel de salas, as quais foram relatadas a esse conselho em reuniões anteriores, gerando despesas, onerando a fundação. Trazer o centro de línguas para dentro da UTFPR é importante tanto para auxiliar nas arrecadações da fundação como para a UTFPR que, por diversas razões, tem dificuldade de expandir o ensino de línguas. Se este conjunto de fatos não ocorrer, a própria ação de oferta do CLIE pode se tornar insustentável, gerando mais despesas do que receitas e o projeto em si ficará prejudicado para sua continuidade de realização.

Nota-se que o impacto só dessas três ações: 1) redução da folha, 2) concursos e 3) centro de línguas, prevê uma redução do déficit da ordem de R\$ 1.136.000,00, já em 2019..

Porém é preciso ressaltar que se qualquer dessas ações, ou outras que venham a reduzir despesas e aumentar receitas de forma rápida, e que dependam diretamente da ação de gestores da UTFPR, não forem implementadas ou implantadas de maneira célere, a situação de déficit pode ser tal que torne insustentável a própria existência da fundação.

Tal fato é comprovado pelo cenário atual em que as arrecadações caíram significativamente nos últimos anos. Saímos de um patamar de oferta anual de mais de 100 cursos de especialização para a oferta de 24 cursos em 2019, sendo que a abertura desses cursos depende de haver quórum. Ainda, nos cursos de especialização ofertados pela UTFPR não é observada uma prática comum de mercado, aonde ocorre serem feitas ações de oferta das disciplinas de forma isolada, no formato de cursos de extensão, prática que já é adotada por várias instituições de ensino como a UNICAMP, UFPR, dentre outras.

Outro dado observado, e que impacta na arrecadação, é que o número de ACTs é muito modesto, se considerarmos os 13 campus. Na média são dois ACTs por campus. Isso indica que há necessidade um estudo por parte da UTFPR para avaliar as razões desse número tão reduzido em face as potencialidades da instituição.

Com a redução dos projetos, na UTFPR, faz com que algumas gratuidades por parte da fundação precisem ser ressarcidas, como por exemplo, o custo na execução dos projetos da Fundação Araucária. Outro ponto, as despesas na execução do plano de saúde dos servidores precisam ser apuradas e ressarcidas. Recomenda-se também que a fundação e a universidade avaliem a real necessidade de manter as unidades atuando no interior, considerando o número reduzido de projetos.

Outra percepção é que a redução de despesas, que passa não somente pela redução da folha de pagamento ou outras ações internas de contenção, não causará impacto efetivo se de outro lado não for observada a necessidade complementar de ações junto às Diretorias de Relações Empresariais e Comunitárias - DIRECs e Diretoria de Pesquisa e Pós-Graduação - DIRPPGs, as quais são a interface com a comunidade externa, e devem fazer o papel de facilitadoras na execução da contratação e realização de novos projetos.